

Folkhögskolan vår- och höstterminen 2006

Folk high school spring and autumn term 2006

I korta drag

Verksamhet 2006

Under vårterminen var antalet kursdeltagare 110 000 och under höstterminen 111 200. Motsvarande uppgifter för år 2005 var 110 700 respektive 110 900. Två tredjedelar av deltagarna gick kurser kortare än 15 dagar.

26 200 deltagare i snitt på långa kurser

Folkhögskolornas långa kurser, 15 dagar eller längre, hade under våren 26 300 deltagare (hösten 26 100). Antal kvinnliga deltagare var under våren 17 000 (hösten 16 900) och antalet män var 9 300 (hösten 9 200).

På långa allmänna kurser fanns 12 800 deltagare (hösten 12 800) och på långa särskilda kurser 13 500 deltagare (hösten 13 300).

De korta statsbidragsberättigade kurserna (1–14 dagar) hade under våren 73 500 deltagare och under hösten var antalet deltagare 70 000.

Utbildningsnivå

Av deltagarna på långa kurser med redovisad utbildningsnivå var andelen korttidsutbildade 50 procent såväl under våren som hösten. Med korttidsutbildade avses deltagare med en tidigare högsta utbildning motsvarande högst 2-årig gymnasieutbildning.

Invandrare på långa kurser

Antalet invandrare som deltog i långa kurser under 2006 uppgick till 8 000 vilket utgör 15 procent av alla deltagare på långa kurser.

Kulturprogram och uppdragsutbildning

Under året anordnades 1 400 kulturprogram under våren såväl som under hösten. På folkhögskolornas uppdragsutbildningar var antalet deltagare under våren 8 300 och på hösten var antalet deltagare 7 900.



Statistiska centralbyrån
Statistics Sweden

Sonia Biörkeröth, SCB, tfn 019-17 63 84,
sonia.biorkeroth@scb.se



Folkbildningsrådet

Tomas Östlund, FBR, tfn 08-412 48 25,
tomas.ostlund@folkbildning.se

Statistiken har producerats av SCB, som ansvarar för officiell statistik inom området.

ISSN 1404-5893 Serie UF – Utbildning och forskning. Utkom den 31 maj 2007.
URN:NBN:SE:SCB-2007-UF22SM0701_pdf
Tidigare publicering: Se avsnittet Fakta om statistiken.
Utgivare av Statistiska meddelanden är Kjell Jansson, SCB.

Innehåll

Statistiken med kommentarer	3
Folkbildning	3
Folkhögskolan	3
Folkbildningens uppdrag	3
Verksamhet 2006	5
Uppdragsverksamhet inom den kommunala delen (tidigare Kunska	
slyftet)	6
Kurstyp	6
Långa kurser	6
Korta kurser	7
Öppen folkbildning	7
Kulturprogram	7
Uppdrag	7
Påbyggnadsutbildning	9
Särskild utbildningsinsats Gävleborg	9
Funktions- och språkliga hinder	9
Distansutbildning	10
Åldersfördelning	10
Utbildningsbakgrund	11
Tabeller	12
Teckenförklaring	12
1. Deltagare i statsbidragsberättigade folkhögskolekurser våren 2006 och hösten 2006	12
2. Kurstyp fördelat efter deltagarveckor, deltagare och termin, antal och procent	15
2a. Deltagare i folkhögskolekurser våren 2006 fördelade efter kurstyp	16
2b. Deltagare i folkhögskolekurser hösten 2006 fördelade efter kurstyp	17
3. Deltagare i statsbidragsberättigade folkhögskolekurser våren och hösten 2006	18
4. Funktionshindrade deltagare i statsbidragsberättigade folkhögskolekurser våren och hösten 2006 efter kurstyp och funktionshinder	19
5. Deltagare i folkhögskolekurser våren och hösten 2006 efter län och huvudmannagrupp	20
6. Deltagare i folkhögskolekurser våren 2004 till hösten 2006	21
7a. Verksamhetsredovisning vårterminen 2006	22
7b. Verksamhetsredovisning höstterminen 2006	29
Fakta om statistiken	37
Detta omfattar statistiken	37
Definitioner och förklaringar	37
Så görs statistiken	42
Statistikens tillförlitlighet	42
Bra att veta	42
Annan statistik	42
In English	43
Summary	43
List of tables	43
List of terms	44

Statistiken med kommentarer

Folkbildning

Folkhögskolan

Till skillnad från andra skolformer är folkhögskolan inte bunden till centralt fastställda läroplaner. Varje folkhögskola bestämmer själv sin verksamhet med hänsyn till skolans ideologiska och kunskapsmässiga inriktning. Deras roll är att vara folkbildnings- och vuxenutbildare och även genomföra folkrörelse- och kulturinriktade utbildningar. Verksamheter som syftar till att utjämna utbildningsklyftor och höja utbildningsnivån i samhället skall prioriteras liksom verksamhet som riktar sig till utbildningsmässigt, socialt och kulturellt missgynnade personer.

Folkhögskolorna erbjuder också, inom ramen för statsbidragen, särskilda kurser där en större del av studietiden ägnas åt det ämnesområde man valt. En del av dessa kurser är yrkesinriktade.

Folkhögskolan kan ge grundskolekompetens och gymnasiekompetens.

Folkhögskolans utbildning bedrivs i flera olika former (kurs typer).

Från höstterminen 2006 drivs 104 skolor som rörelseskolor, dvs. skolor som drivs av folkrörelser, stödföreningar och andra organisationer (t.ex. arbetarrörelsen, nykterhetsrörelsen, fria samfund och svenska kyrkan). Landsting och regioner driver 44 folkhögskolor.

Folkbildningens uppdrag

2006 behandlade riksdagen regeringens proposition *2005/06 Lära, växa, förändra*. Propositionen, riksdagsbeslutet och regeringens riktlinjer kommer att ligga till grund för folkbildningens uppdrag med start 2007.

I 1998 års folkbildningsproposition (1997/98:115) markerade inledningsvis regeringen som en principiell utgångspunkt följande:

”Folkbildningen är och skall vara fri och frivillig. Det fria och frivilliga folkbildningsarbetet öppnar möjlighet till kunskapssökande för var och en utifrån egen erfarenhet och längs egna vägar, utan att begränsas av krav på resultat och utan uteslutningsmekanismer.

Det är detta som ger möjlighet till samtal, engagemang och ifrågasättande utan på förhand givna ramar. Just därigenom fyller folkbildningen en roll som ingen annan kan göra, en roll som också bidrar till att upprätthålla demokratins vitalitet.

Förutsättningen för att folkbildningen skall kunna vara fri och frivillig och fylla de funktioner som följer av detta, är att den kan styras av sin egen idé, sina egna mål, vara oberoende av politiska och ekonomiska maktgrupper och inte tvingas till kommersialisering eller anpassning till specifika samhälleliga krav för att hävda sin verksamhet.

Dessa för folkbildningen värdefulla egenskaper är grunden för stödet från stat, landsting och kommuner. Av detta följer också att inte heller bidragsgivningens villkor skall styra folkbildningens inriktning eller att folkbildningen skall fogas in i det allmänna utbildningsväsendet.”

I propositionen markeras vidare

- att folkbildningen bidrar till medborgarnas insikt, eftertanke, reflektion och ifrågasättande i forandandet av framtiden
- folkbildningens roll som redskap för alla människors kunskapsövervring samt

- folkbildningen som mötesplatser för människor och kulturer.

I propositionen 2000/01:72 Vuxnas lärande och utvecklingen av vuxenutbildningen framhålls att genom sin metodik, humanistiska grundsyn och starka deltagarinflytande stimulerar folkbildningen många människor som annars inte skulle inleda ett aktivt kunskapssökande och lärande. Folkbildningen har genom sin form, särart och sitt innehåll flera uppgifter att fylla, inte minst i ett samhälle präglad av det livslånga lärandet.

Vidare påpekas att folkbildningens värdegrund, demokratiska grundsyn och arbetssätt är viktiga faktorer i en tid där demokratin utsätts för ständiga påfrestningar. Genom folkbildningen kan många människor i samverkan belysa och diskutera en fråga utifrån egna erfarenheter och ta väl underbyggd ställning till allehanda spörsmål.

Folkbildningsrådet har i sina egna dokument lyft fram det som är unikt för folkhögskolornas och studieförbundens verksamhet. Denna ska kännetecknas av att vara:

- fri och frivillig (deltagarna väljer själva att delta samt ämnen/kurser/-aktiviteter)
- deltagarstyrd (inflytande över uppläggning och innehåll)
- fri att forma egna utbildningsplaner (icke läroplans- eller betygsstyrd)
- baserad på deltagarnas behov och erfarenheter från vardagslivet
- ideologisk och/eller innehållsmässig profilerad (plats för särarter)
- mångsidig (i sitt verksamhets- och programutbud) samt
- flexibel (snabbt tillgodoser nya utvecklingsbehov och nya former)

Till detta kommer att folkbildningen mer än någon annan utbildningsanordnare också når de politiskt prioriterade grupperna (arbetslösa, korttidsutbildade, invandrare och deltagare med funktionshinder).

Texten ovan är hämtad ur Folkbildningsrådets årsredovisning 2007.

Varje folkhögskola skall enligt förordningen om statsbidrag till folkbildningen (SFS 1991:977 med ändring 1992:737, 1998:973, 2000:1451 samt 2006:1499) anordna allmänna kurser som årligen omfattar minst 15 procent av verksamheten. Dessa kurser kännetecknas av ett brett ämnesval. De allmänna och särskilda kurserna har en längd om minst 15 kursdagar. Folkhögskolan anordnar även korta kurser om 1–14 kursdagar.

Folkbildningsrådet, (FBR) som inrättades den 1 juli 1991, har till uppgift att fördela statsbidragen samt att kontinuerligt följa upp och utvärdera verksamheten. Detta görs bl.a. med hjälp av de statistikinsamlingar som SCB har i uppdrag att göra åt Folkbildningsrådet. Resultat från dessa insamlingar redovisas i denna publikation.

Verksamhet 2006

Den 1 januari 2006 upphörde den s.k. särskilda utbildningsinsatsen³ och delar av verksamheten fördes till allmän kurs. Antalet deltagare på allmän kurs har därför ökat markant sedan 2005.

På de långa kurserna³, längre än 14 dagar, (allmän kurs inkl. tidigare särskild utbildningsinsats och särskild kurs) har antalet deltagare³ minskat med 2 600 jämfört med föregående år.

Mätt i deltagarveckor³ svarade de långa kurserna för 90 procent av den statsbidragsberättigade kursverksamheten.

Redovisningen av de ej statsbidragsberättigade uppdragsutbildningarna är förutom Aktivitetsgarantiutbildningarna (SAGA) och Ungdomsplats AMS, en frivillig uppgift för folkhögskolorna. Därför gör den inte, på samma sätt som för de via Folkbildningsrådet finansierade folkhögskolekurserna, anspråk på att vara heltäckande.

Folkhögskolornas verksamhet. Antal

Kurstyp	Deltagarveckor		Deltagare		Kvinnor		Män	
	2006	2005	Vt 2006	Ht 2006	Vt 2006	Ht 2006	Vt 2006	Ht 2006
TOTALT	1 178 901	1 158 196	111 029	111 238	65 226	64 678	45 803	46 560
Allmän kurs	432 175	234 124	12 825	12 833	7 926	7 974	4 899	4 859
Särskilda kurser	415 786	392 565	13 462	13 265	9 090	8 967	4 372	4 298
Summa långa kurser	847 961	626 689	26 287	26 098	17 016	16 941	9 271	9 157
Särskild utbildningsinsats ¹	.	248 662
Summa	.	248 662
Korta kurser	94 770	97 693	73 472	69 971	42 208	39 887	31 264	30 084
Öppen folkbildning	2 522	.	2 986	7 257	1 474	3 609	1 512	3 648
Studiecirklar ²	.	3 564
Summa korta kurser	97 292	101 257	76 458	77 228	43 682	43 496	32 776	33 732
Studierande med indiv. gymnasieprogram	7 758	7 538	264	199	130	111	134	88
Kurser finansierade via LAN/Af	7 788	7 807	241	253	123	137	118	116
Kurser finansierade via kommuner	6 164	8 734	226	192	139	115	87	77
Övriga uppdragsutbildningar	23 160	23 967	1 581	1 893	913	1 028	668	865
Uppdrag kommun f.d. Kunskapslyftet	16 927	15 996	450	534	294	362	156	172
Uppdrag komvux f.d. Kunskapslyftet	3 885	4 083	164	173	127	109	37	64
Uppdrag orienteringskurs f.d. Kunskapslyftet	7 164	5 049	199	211	171	177	28	34
Aktivitetsgarantiutbildningar (SAGA) lång kurs	97 739	102 581	4 155	3 644	2 109	1 826	2 046	1 818
Aktivitetsgarantiutbildningar (SAGA) kort kurs	44 532	733	266	258	166	124	100	134
Särskild utbildningsinsats Gävleborg	864	1 192	22	.	14	.	8	.
Påbyggnadsutbildning	3 125	1 498	99	96	69	65	30	31
Ungdomsplats AMS lång kurs	14 524	2 372	610	456	268	185	342	271
Ungdomsplats AMS kort kurs	18	38	7	3	5	2	2	1
Summa övrig utb.	233 648	181 588	8 284	7 912	4 528	4 241	3 756	3 671
Kulturprogram	5 538	5 646	117 844	137 069	68 065	83 106	49 779	53 963

1) Särskild utbildningsinsats upphörde 2006-01-01.

2) Studiecirklar upphörde 2006-01-01.

3) Se Definitioner och förklaringar.

Uppdragsverksamhet inom den kommunala delen (tidigare Kunskapslyftet)

De av arbetsförmedlingarna finansierade kurserna, oftast i form av allmän-teoretiska ("allmän, bred ämnesinriktning" och "allmän, dominerad av basämnen") utbildningar på grundskole- och gymnasienivå, har tidigare år minskat i omfattning. Under 2006 ökade däremot antalet deltagare med 14 procent jämfört med föregående år.

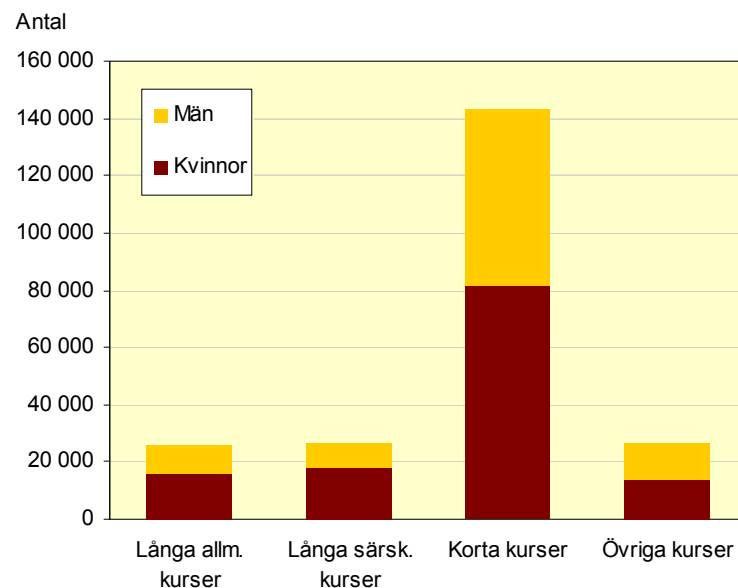
Uppdragsverksamhet inom den kommunala delen av vuxenutbildningen (tidigare Kunskapslyftet). Antal

Kurstyp	Kurser		Deltagarveckor		Deltagare		Kvinnor		Män	
	Vt 2006	Ht 2006	Vt 2006	Ht 2006	Vt 2006	Ht 2006	Vt 2006	Ht 2006	Vt 2006	Ht 2006
Totalt	58	65	14 359	13 617	813	918	592	648	221	270
Folkhögskolekurser	48	52	8 603	8 324	450	534	294	362	156	172
Komvuxkurser	5	9	2 115	1 770	164	173	127	109	37	64
Orienteringskurser	5	4	3 641	3 523	199	211	171	177	28	34

Kurstyp

Av de olika kurstyperna (se Definitioner och förklaring) är alla statsbidragsberättigade utom uppdragsutbildningarna.

Deltagare i folkhögskolekurser 2006 fördelade efter kurstyp.



Långa kurser

Långa kurser (längre än 14 dagar) utgörs av allmän och särskild kurs. Under vårterminen uppgick antalet deltagare till 26 300 och under höstterminen till 26 100. Antalet kvinnor (som studerade på långa kurser) var under våren 17 000 och under hösten 16 900. Antalet män uppgick under våren till 9 300 och under hösten till 9 200.

Allmän kurs

Antalet deltagare på allmän kurs var såväl under våren som under hösten 12 800. Under våren uppgick kvinnornas andel till 62 procent och männens till 38 procent. Motsvarande siffror för hösten var 62 respektive 38 procent.

Bland deltagarna på allmän kurs under våren var det 86 procent som studerade allmänteoretisk inriktning ("allmän, bred ämnesinriktning" och "allmän, dominerad av basämnen") och under hösten var andelen 82 procent.

Särskild kurs

Antalet deltagare på särskild kurs var under våren 13 500 och under hösten 13 300. Andelen kvinnor uppgick på våren till 68 procent och andelen män till 32 procent.

De långa särskilda kurserna hade oavsett termin störst andelar deltagare på kurser i estetiska ämnen, beteendekunskap och humaniora samt samhällsvetenskapliga ämnen. Av deltagarna valde 38 procent, oavsett termin, en estetisk inriktning. Könsfördelningen var jämn.

Korta kurser

De korta kurserna är den kurstyp som har flest kursdeltagare av folkhögskolans statsbidragsberättigade kurser. Det kan vara en dags ledarkurs till 14 dagars estetisk kurs. Under våren var det 73 500 och under hösten 70 000 deltagare. Antalet deltagare på korta kurser har minskat med 3 procent jämfört med föregående år.

Drygt en tredjedel av deltagarna på korta kurser studerade samhällsvetenskapliga ämnen under våren. Andelen kvinnor som valt en samhällsvetenskaplig inriktning uppgick till 51 procent och för männen till 49 procent.

Under hösten 2006 var det däremot störst antal deltagare inom beteendekunskap och humaniora. Drygt en tredjedel av deltagarna studerade denna ämnesinriktning, och könsfördelningen var jämn.

Öppen folkbildning

Öppen folkbildning infördes 1 januari 2006. Det kan t.ex. vara en kurs med deltagare som inte kan förväntas vara regelbundna i sina studier eller en seminarierie kring en angelägen fråga. Antalet deltagare under 2006 uppgick till 10 200 och könsfördelningen var jämn under året.

Den inriktning med flest deltagare under våren och hösten var samhällsvetenskap. Var femte kvinna och var femte man valde denna inriktning.

Kulturprogram

Under året anordnades 1 400 kulturaktiviteter för allmänheten på våren och lika många under hösten. Antalet personer som deltog i eller besökte ett kulturprogram under 2006 uppgick till 254 900, en ökning med 14 000 sedan föregående år.

De kulturprogram som var inriktade på sång och musik hade flest deltagare. Av kvinnorna valde 38 procent ett arrangemang med denna kulturinriktning, och motsvarande andel för männen var 41 procent.

Uppdrag

Redovisningen av uppdragsutbildningarna är förutom Aktivitetsgarantiutbildningarna (SAGA), Särskild utbildningsinsats Gävleborg, Påbyggnadsutbildning och Ungdomsplats AMS, en frivillig uppgift för folkhögskolorna och kan därför inte göra anspråk på att vara heltäckande.

Antalet inrapporterade deltagare under våren och hösten var 8 300 respektive 7 900 deltagare. Motsvarande uppgifter för år 2005 var 9 200 respektive 7 800 deltagare.

Av uppdragsutbildningarna är det aktivitetsgarantiutbildningen (SAGA) som är störst.

Aktivitetsgarantiutbildning (SAGA)

Särskild aktivitetsgarantiutbildning (SAGA), en utbildningssatsning för arbetslösa inom ramen AMS garantiutbildning, som fanns vid 124 folkhögskolor under 2006. Under våren 2006 var antalet deltagare 4 400, och under hösten 3 900. Könsfördelningen var jämn. 73 procent av deltagarna läste en allmän-teoretisk inriktning, och könsfördelningen var jämn.

Uppdrag Övrigt

Under 2006 var antalet deltagare cirka 3 500. Andelen kvinnor uppgick till 56 procent och andelen män till 44 procent. Under såväl vårterminen som höstterminen var det flest deltagare inom samhällsvetenskap. Under våren valde 22 procent av kvinnorna denna kursinriktning och motsvarande andel för männen var 34 procent. För hösten var samhällsvetenskap den inriktning med mest manliga deltagare, andelen uppgick till 45 procent. Under hösten däremot återfinns flest kvinnor inom medicin, hälso- och sjukvård, drygt var femte kvinna valde denna inriktning. Det totala antalet deltagare har minskat med drygt 1 700 sedan föregående år.

Uppdrag folkhögskolekurs

Antalet kursdeltagare under året uppgick till drygt 1 000. Andelen kvinnor uppgick till 67 procent och (motsvarande) andelen för män till 33 procent. De kurser som hade flest deltagare var de allmän-teoretiska. Av kvinnorna valde 88 procent någon av dessa kursinriktningar och bland männen uppgick andelen till 84 procent.

Uppdrag Länsarbetsnämnden/Arbetsförmedlingen

Antalet kursdeltagare var 500. Den huvudsakliga kursinriktningen var allmän-teoretisk. Av kursdeltagarna under 2006 valde 66 procent av kvinnorna och 74 procent av männen denna kursinriktning.

Uppdrag kommun/Svenska för invandrare

Inom denna utbildningsform återfanns 400 deltagare. Den vanligaste kursinriktningen var allmän-teoretisk och 78 procent av kvinnorna hade valt denna ämnesinriktning. Motsvarande andel för männen var 74 procent.

Ungdomsplats AMS

Under 2006 uppgick antalet deltagare till drygt 1 100. Andelen kvinnor var 43 procent och motsvarande andel för männen var 57 procent. Den största kursinriktningen var allmän-teoretisk, vilken 88 procent av deltagarna studerade. Av samtliga deltagare studerade 88 procent av kvinnorna och 89 procent av männen denna kursinriktning.

Uppdrag Individuellt gymnasieprogram

Drygt 400 ungdomar deltog i denna verksamhet under året. Andelen kvinnor uppgick till 53 procent och motsvarande andel för män var 47 procent. Antalet deltagare på individuellt gymnasieprogram har ökat med 13 procent jämfört med föregående år.

Uppdrag komvuxkurs

Antalet deltagare under året uppgick till drygt 300. Den största ämnesgruppen under såväl vår- som höstterminen var allmän-teoretisk inriktning. Av deltagarna studerade 74 procent på en sådan inriktning under våren och för hösten var andelen till 80 procent. Under våren valde 69 procent av kvinnorna denna kursinriktning och under höstterminen var andelen 70 procent.

För männen så var motsvarande andel under våren 92 procent och under hösten 97 procent. Den största ämnesgruppen under år 2005 var däremot "medicin, hälso- och sjukvård".

Uppdrag orienteringskurs

Orienteringskurserna utgörs i första hand av allmännteoretiska kurser, vilket 98 procent av kursdeltagarna under 2006 valde. Drygt 400 personer deltog under 2006 i denna verksamhet. Av kursdeltagarna var 85 procent kvinnor och 15 procent män.

Påbyggnadsutbildning

Under 2006 uppgick antalet kursdeltagare till drygt 200. Kvinnornas andel uppgick till 69 procent och för männen var andelen 31 procent. Under året valde 82 procent av männen en utbildning inriktad mot musik, och 48 procent av kvinnorna valde att studera "medicin, hälso- och sjukvård".

Särskild utbildningsinsats Gävleborg

Denna verksamheten pågick till och med första halvåret 2006. Under våren deltog drygt 20 kursdeltagare och andelen kvinnor var 64 procent, motsvarande andel för männen uppgick till 36 procent. Alla deltagare studerade en allmännteoretisk utbildning.

Funktions- och språkliga hinder

Folkhögskolorna har som mål att ha en hög grad av tillgänglighet för människor med olika typer av funktionshinder. I de fall en deltagare har mer än ett funktionshinder har skolan rapporterat det funktionshinder som inverkat mest på deltagarens livsföring. Andelen deltagare med funktionshinder på långa kurser var 19 procent under 2006, vilket även var andelen under 2005. Invandrare med brister i svenska språket utgjorde 11 procent på de långa kurserna.

Antalet deltagare med funktionshinder på långa och korta kurser har minskat med två procent sedan föregående år. Det är främst på de långa kurserna som antalet funktionshindrade har minskat, där uppgår minskningen till fyra procent.

Deltagare med funktionshinder eller brister i svenska språket. Antal

	Vt 2004	Ht 2004	Vt 2005	Ht 2005	Vt 2006	Ht 2006
Långa kurser						
Funktionshinder	4 004	4 201	4 098	4 129	3 954	3 930
Språkliga funktionshinder ¹	1 079	1 106	1 102	1 104	1 161	960
Summa funktionshinder	5 083	5 307	5 200	5 233	5 115	4 890
Invandrare med brister i svenska språket	2 846	2 782	2 787	2 749	2 673	2 893
Korta kurser						
Funktionshinder	6 517	7 204	5 694	6 717	5 986	6 622
Språkliga funktionshinder ¹	179	74	142	210	121	101
Summa funktionshinder	6 696	7 278	5 836	6 927	6 107	6 723
Invandrare med brister i svenska språket	335	342	748	407	84	254

1) Dyslexi.

Distansutbildning

Under 2006 har drygt 600 kurser bedrivits som distansutbildning vilket är jämförbart med föregående år.

Det ämnesområde som dominerade på distanskurserna var "beteendekunskap, humaniora". Av deltagarna under 2006 valde 32 procent detta ämnesområde. Drygt en tredjedel av alla kvinnor och män valde att studera ett ämne inom "beteendekunskap, humaniora". Kurser inriktade mot "Annan ledarutbildning inklusive organisation" samlade flest antal deltagare.

Estetiska ämnen valdes av 14 procent av deltagarna, där kvinnornas andel uppgick till 74 procent och andelen män var 26 procent. Den tredje största kursinriktningen var "samhällsvetenskap", som 12 procent av deltagarna valde. För övrigt fanns det deltagare inom alla ämnesgrupper.

Distansutbildning. Antal

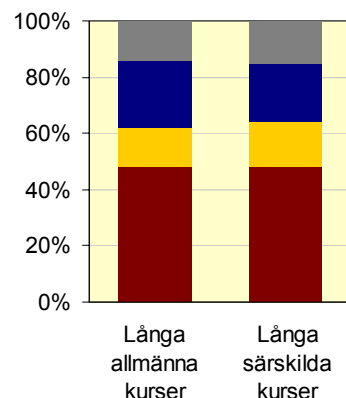
Kurstyp	Vt 2006					Ht 2006				
	Antal kurser	Delta-gar-veckor	Delta-gare	Antal kvinnor	Antal män	Antal kurser	Delta-gar-veckor	Delta-gare	Antal kvinnor	Antal män
Totalt	309	28 795	2 838	2 059	779	262	27 300	2 834	2 070	764
Långa allmänna kurser	128	9 238	719	470	249	90	8 859	663	398	265
Långa särskilda kurser	128	17 852	1 672	1 270	402	133	17 002	1 810	1 412	398
Korta kurser	26	569	334	228	106	18	415	262	185	77
Öppen folkbildning	2	162	27	25	2	1	60	10	8	2
Övrig kursverksamhet	25	974	86	66	20	20	964	89	67	22

Åldersfördelning

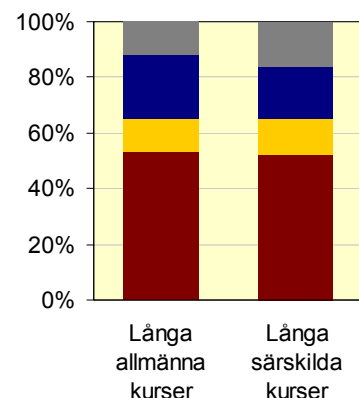
Drygt hälften av deltagarna var yngre än 25 år under såväl vår- som höstterminen.

Deltagare i långa folkhögskolekurser fördelade efter ålder.

Vårterminen 2006



Höstterminen 2006



I tabellerna 2a och 2b redovisas åldersfördelning för deltagare på de långa kurserna.

På aktivitetsgarantiutbildningens (SAGA) långa kurser var däremot åldergruppen 45-60 år störst. Under våren och även under hösten uppgick andelen till 39 procent.

Utbildningsbakgrund

På långa allmänna kurser var utbildningsbakgrunden högst grundskolekompetens för en tredjedel av deltagarna, som studerade under 2006. Andelen med högst 2-årig gymnasieutbildning var såväl under våren som under hösten 73 procent. Motsvarande andelar under 2005 var för våren 69 procent och för hösten 64 procent.

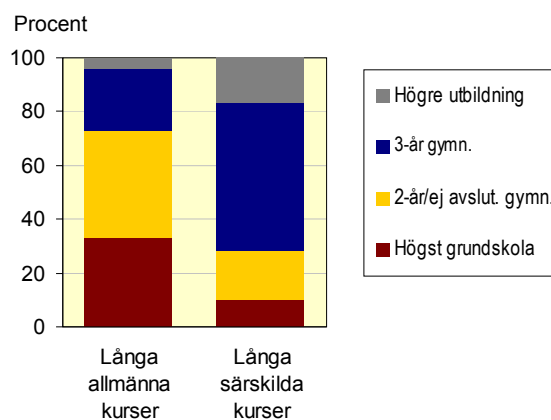
En förklaring till att andelen med högst 2-årig gymnasieutbildning har ökat på de långa allmänna kurserna är att den tidigare särskilda utbildningsinsatsen upphörde 2006-01-01. Delar av verksamheten uppgick då i allmän kurs. Särskild utbildningsinsats vände sig till arbetslösa för studier på grundskole- och gymnasienivå.

På långa särskilda kurser där en större del av studietiden ägnas åt ett valt ämnesområde eller yrkesinriktning, hade deltagarna däremot en högre utbildningsbakgrund. 55 procent av deltagarna under såväl våren som hösten hade en 3-årig gymnasieutbildning.

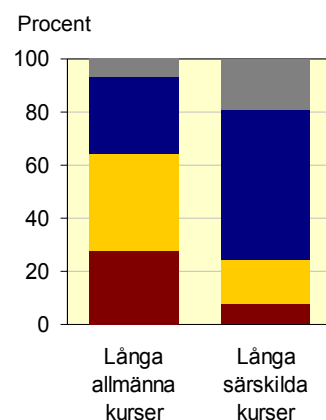
På aktivitetsgarantiutbildningens (SAGA) långa kurser för arbetslösa, var andelen som hade högst en 2-årig gymnasieutbildning under våren 79 procent och under hösten 75 procent.

Deltagare i långa folkhögskolekurser fördelade efter tidigare utbildning.

Vårterminen 2006



Höstterminen 2006



I tabellerna 2a och 2b redovisas tidigare högsta utbildning för deltagare på de långa kurserna.

Tabeller

Teckenförklaring

Explanation of symbols

–	Noll	Zero
..	Uppgift inte tillgänglig eller för osäker för att anges	Data not available
.	Uppgift kan inte förekomma	Not applicable

1. Deltagare i statsbidragsberättigade folkhögskolekurser våren 2006 och hösten 2006

1. Participants in State subsidy folk high school courses in spring and autumn term 2006

Län	Våren 2006				Hösten 2006				
	Skola	Antal delt.	Andel kvinnor procent	Ant. delt. veckor	Ant. delt. långa kurser	Antal delt.	Andel kvinnor procent	Ant. delt. veckor	Ant. delt. långa kurser
Riket		102 745	59	503 648	26 287	103 326	58	441 605	26 098
Runö		2 691	44	4 514	213	3 813	40	3 758	192
Lillsveds gymnastik och idrottsfolkhögskola		913	77	3 764	209	888	69	2 935	168
Jakobsbergs folkhögskola		535	69	4 999	260	473	62	4 644	230
Kaggeholms folkhögskola		325	60	4 233	258	372	49	3 949	300
Botkyrka folkhögskola		281	65	2 357	191	276	48	1 854	191
Dalarö/Ågesta folkhögskola		1 026	61	2 854	163	965	59	2 595	142
Södertörns folkhögskola		90	77	1 816	90	147	70	2 628	147
Birkagårdens folkhögskola		402	72	4 834	359	442	65	4 746	385
Långbro folkhögskola		217	83	2 136	108	157	79	2 127	123
Skeppsholmens folkhögskola		512	48	2 195	108	949	54	2 657	105
Långholmens folkhögskola		520	72	3 453	185	338	62	2 215	153
S: ta Birgittas folkhögskola		135	65	2 050	135	117	73	1 684	117
Stadsmissionens folkhögskola		175	70	2 562	120	369	65	2 528	141
MKFC Stockholms folkhögskola		399	55	8 010	399	367	50	7 085	367
Skarpnäcks folkhögskola		275	75	2 833	140	153	70	2 307	140
Alma folkhögskola		216	57	1 545	134	393	56	2 814	255
Röda korsets folkhögskola		279	79	2 680	160	215	86	2 555	168
Hagabergs folkhögskola		683	67	4 276	259	1 080	65	4 039	294
Folkhögskolan Vårdinge by		117	64	2 574	117	125	67	1 756	125
Tollare folkhögskola		1 905	48	3 827	211	2 263	56	3 893	309
Sundbybergs folkhögskola		250	68	3 491	196	273	73	3 461	198
Bosöns folkhögskola		1 686	21	3 742	122	3 112	39	3 678	102
Lidingö folkhögskola		1 136	56	2 560	99	2 333	51	3 536	133
Väddö folkhögskola		553	45	2 890	138	456	64	2 741	160
Sigtuna folkhögskola		719	66	3 499	210	805	72	3 509	219
Stockholms län		16 040	55	83 694	4 584	20 881	53	79 694	4 864
Nordens folkhögskola		406	63	4 153	216	212	76	3 024	193
Wiks folkhögskola		1 242	67	3 923	177	1 309	64	3 413	165
Uppsala län		1 648	66	8 076	393	1 521	66	6 437	358
Kjesäters folkhögskola		827	50	2 715	142	544	53	1 860	101
Nyköpings folkhögskola		163	65	2 644	136	167	74	2 640	157
Åsa folkhögskola		943	68	3 958	176	1 190	65	3 156	144
Eskilstuna folkhögskola		541	64	4 136	203	349	73	3 127	188
Stensunds folkhögskola		505	55	2 916	157	526	57	2 813	155
Södermanlands län		2 979	60	16 369	814	2 776	63	13 596	745
Liljeholmens folkhögskola		356	64	6 357	343	426	63	4 984	324
Mo Gårds folkhögskola		135	56	1 689	74	88	56	1 431	79
Valla folkhögskola		670	67	4 361	200	707	58	3 829	216

Tabell 1 (forts.)

Län	Våren 2006				Hösten 2006			
	Skola	Antal delt.	Andel kvinnor procent	Ant. delt. veckor	Ant. delt. långa kurser	Antal delt.	Andel kvinnor procent	Ant. delt. veckor
Lunnevals folkhögskola	181	57	3 457	179	159	58	2 630	159
Marieborgs folkhögskola	734	63	3 846	213	713	66	4 717	276
Bona folkhögskola	338	60	2 714	116	298	62	2 280	145
Vadstena folkhögskola	360	76	3 734	195	260	78	2 882	177
Östergötlands län	2 774	65	26 158	1 320	2 651	63	22 753	1 376
Mullsjö folkhögskola	982	66	3 860	200	1 557	59	4 003	225
Södra Vätterbygdens folkhögskola	736	57	5 453	307	338	57	4 992	293
Braheskolan/Visingsö folkhögskola	403	68	4 024	196	652	59	4 165	212
Sörängens folkhögskola	252	71	3 851	212	231	74	2 648	182
Viebäcks folkhögskola	358	59	5 084	291	328	54	3 660	261
Folkhögskolan i Värnamo	183	67	3 472	183	212	66	3 242	212
Ädefors folkhögskola	1 563	52	6 077	296	1 676	47	4 673	229
Mariannelunds folkhögskola	252	72	3 723	179	237	62	2 702	158
Sommenbygdens folkhögskola	103	50	1 814	103	103	51	1 586	103
Jönköpings län	4 832	60	37 358	1 967	5 334	56	31 671	1 875
Grimslövs folkhögskola	227	74	2 308	106	147	65	2 540	147
Markaryds folkhögskola	157	65	3 348	157	145	66	2 635	145
S: t Sigfrids folkhögskola	620	65	3 855	178	493	68	3 341	210
Kronobergs län	1 004	67	9 511	441	785	67	8 516	502
Ölands folkhögskola	532	71	3 706	194	381	75	3 024	194
Högalids folkhögskola	574	57	2 567	113	675	60	2 880	134
Oskarshamns folkhögskola	1 152	67	3 240	165	461	72	2 900	184
Gamleby folkhögskola	555	65	3 916	192	525	64	3 066	169
Vimmerby folkhögskola	453	63	3 620	205	382	60	2 713	187
Kalmar län	3 266	65	17 049	869	2 424	66	14 583	868
Gotlands läns folkhögskola	1 080	70	4 736	336	833	72	3 941	316
Gotlands län	1 080	70	4 736	336	833	72	3 941	316
Jämshögs folkhögskola	438	67	3 300	168	354	64	2 849	152
Litorina folkhögskola	503	62	2 117	136	476	53	1 788	138
Blekinge läns folkhögskola	328	66	3 130	161	365	58	2 363	155
Valjevikens folkhögskola	1 082	51	1 304	37	1 625	58	2 280	83
Blekinge län	2 351	58	9 851	502	2 820	58	9 280	528
Fridhems folkhögskola	911	54	5 122	234	1 027	69	4 875	237
Folkhögskolan Hvilan	222	57	4 336	222	216	53	3 814	216
Östra Grevie folkhögskola	334	65	7 014	334	343	76	5 831	343
Glimåkra folkhögskola	479	68	3 711	181	519	62	3 183	235
Skurups folkhögskola	254	56	4 913	241	252	56	4 240	252
Österlens folkhögskola	366	66	4 925	239	324	71	3 353	175
Malmö folkhögskola	2 524	36	3 096	123	690	34	2 286	119
Kvarnby folkhögskola	458	59	3 183	182	501	60	3 231	211
Hyllie Park folkhögskola	146	58	2 906	146	154	52	2 601	154
S: ta Maria folkhögskola	334	65	1 827	80	279	58	1 516	77
Glokala folkhögskolan i Malmö	421	62	938	39	300	56	481	26
Örenäs folkhögskola	1 257	38	1 895	39	1 082	34	1 516	33
Sundsgårdens folkhögskola	1 392	71	5 154	261	838	65	4 202	250
Eslövs folkhögskola	215	48	4 132	196	202	56	3 410	202
Önnestads folkhögskola	229	71	4 949	229	238	70	4 150	238
Furuboda folkhögskola	276	47	2 596	122	622	48	2 123	101
Nordvästra Skånes folkhögskola	387	72	4 686	225	288	68	3 841	208
Skåne län	10 205	53	65 383	3 093	7 875	56	54 653	3 077
Katrinebergs folkhögskola	1 365	59	4 765	213	1 270	63	3 932	191
Löftadalens folkhögskola	1 213	62	3 109	165	1 047	71	3 158	151
Hallands län	2 578	61	7 874	378	2 317	67	7 090	342
Wendelsbergs folkhögskola	1 406	67	5 182	213	758	56	3 853	207
Billströmska folkhögskolan	227	64	2 733	151	616	55	2 628	133
Grebbestads folkhögskola	241	61	2 331	149	229	70	1 801	101
Dalslands folkhögskola	293	60	3 781	211	195	58	2 997	167
Helsjöns folkhögskola	307	61	3 036	185	345	69	2 735	155
Vara folkhögskola	1 504	56	2 849	114	1 376	48	2 429	113
Göteborgs folkhögskola	289	68	4 990	289	349	59	5 269	320
Kvinnofolkhögskolan	777	100	3 735	198	279	100	3 135	223
Finska folkhögskolan	268	66	3 118	201	166	64	2 113	149

Tabell 1 (forts.)

Län	Våren 2006				Hösten 2006				
	Skola	Antal delt.	Andel kvinnor procent	Ant. delt. veckor	Ant. delt. långa kurser	Antal delt.	Andel kvinnor procent	Ant. delt. veckor	Ant. delt. långa kurser
	Arb. Rörelsens folkhögskola	987	46	2 592	132	950	47	2 207	133
	Folkhögskolan Angered	113	80	1 839	104	105	84	1 539	105
	Nordiska folkhögskolan	627	62	3 900	204	1 215	55	3 643	232
	Ljungskile folkhögskola	2 121	49	4 536	206	2 234	53	5 024	269
	Hjälmarreds folkhögskola	399	72	4 263	318	402	61	3 300	182
	Fristads folkhögskola	580	69	3 419	217	709	67	2 486	181
	Viskadalens folkhögskola	2 745	51	3 753	164	2 338	52	3 665	174
	Axevalla folkhögskola	866	53	2 521	120	1 487	54	2 998	187
	Hjo folkhögskola	222	65	3 442	198	232	69	3 172	216
	Hellidens folkhögskola	360	74	2 516	117	933	70	2 355	128
	Västra Götalands län	14 332	59	64 536	3 491	14 918	57	57 349	3 375
	Klarälvdalens folkhögskola	320	54	3 488	177	245	52	2 929	177
	Geijerskolan	348	72	2 492	112	345	70	2 156	113
	Kyrkeruds folkhögskola	230	82	2 072	96	353	82	1 337	58
	Molkoms folkhögskola	267	66	3 792	199	310	70	3 446	189
	Kristinehamns folkhögskola	446	76	3 520	268	467	71	3 161	252
	Ingesunds folkhögskola	331	68	3 536	166	319	70	3 343	184
	Värmlands län	1 942	70	18 900	1 018	2 039	70	16 372	973
	Kävesta folkhögskola	229	79	3 440	172	174	73	2 995	174
	Hällefors folkhögskola	85	80	1 666	85	122	66	1 085	66
	Örebro folkhögskola	146	64	3 018	146	114	68	1 896	114
	Karlskoga folkhögskola	562	52	4 413	264	712	60	3 792	253
	Fellingsbro folkhögskola	697	61	4 624	257	362	67	3 349	194
	Örebro län	1 719	61	17 161	924	1 484	71	13 117	801
	Skinnskattebergs folkhögskola	485	60	2 842	120	224	69	1 978	117
	Hästsportens folkhögskola	1 076	72	2 417	308	905	69	2 165	219
	Västerås folkhögskola	782	63	1 629	65	979	54	2 152	95
	Tärna folkhögskola	742	70	2 993	123	433	73	3 019	164
	Västmanlands län	3 085	67	9 881	616	2 541	64	9 314	595
	Malungs folkhögskola	277	64	2 196	116	590	63	2 397	157
	Leksands folkhögskola	384	55	2 812	131	606	68	3 108	154
	Västanviks folkhögskola	385	63	1 817	92	708	63	1 257	46
	Mora folkhögskola	417	69	2 934	141	593	62	2 831	129
	Fornby folkhögskola	547	74	3 615	162	257	71	2 785	154
	Sjöviks folkhögskola	496	59	4 847	262	449	63	4 195	250
	Brunnsviks folkhögskola	4 939	55	5 070	165	2 552	60	3 231	120
	Dalarnas län	7 445	58	23 291	1 069	5 755	63	19 804	1 010
	PRO: s folkhögskola	1 985	61	2 394	71	1 736	60	2 133	73
	Västerbergs folkhögskola	607	74	4 206	280	450	73	3 961	230
	Färnebo folkhögskola	517	79	1 933	86	352	67	2 169	122
	Bollnäs folkhögskola	1 514	49	5 003	210	1 272	54	4 188	201
	Forsa folkhögskola	308	79	3 137	174	239	72	2 215	154
	Gävleborgs län	4 931	62	16 673	821	4 049	61	14 666	780
	Ålsta folkhögskola	345	67	2 793	140	699	62	3 080	253
	Härnösands folkhögskola	905	66	4 321	212	812	60	3 990	213
	Höla folkhögskola	533	55	2 712	177	707	57	2 425	248
	Mellansels folkhögskola	516	59	3 200	393	408	50	2 594	275
	Hampnäs folkhögskola	184	54	2 641	145	154	52	2 210	140
	Västernorrlands län	2 483	61	15 667	1 067	2 780	58	14 299	1 129
	Birka folkhögskola	946	61	3 270	150	1 551	55	4 084	194
	Hållands folkhögskola	173	58	2 490	141	1 630	58	3 089	161
	Bäckedals folkhögskola	231	73	1 579	88	256	75	1 036	85
	Jämtlands län	1 350	63	7 339	379	3 437	58	8 209	440
	Vindelns folkhögskola	311	64	3 082	173	295	61	2 645	169
	Dalkarlså folkhögskola	349	47	2 400	127	194	52	1 863	117
	Storumans folkhögskola	996	31	2 576	119	757	47	2 413	109
	Strömbäcks folkhögskola	1 058	60	3 795	159	834	59	2 774	134
	Medlefors folkhögskola	3 623	61	4 209	211	3 306	62	4 259	240
	Solviks folkhögskola	691	44	2 219	120	1 211	54	2 813	120
	Edelviks folkhögskola	1 363	71	2 267	124	1 484	70	1 802	114
	Västerbottens län	8 391	57	20 548	1 033	8 081	60	18 569	1 003

Tabell 1 (forts.)

Län	Våren 2006				Hösten 2006			
	Skola	Antal delt.	Andel kvinnor procent	Ant. delt. veckor	Ant. delt. långa kurser	Antal delt.	Andel kvinnor procent	Ant. delt. veckor
Kalix folkhögskola	551	58	3 736	190	922	54	2 660	155
Tornedalens folkhögskola	2 276	71	2 629	75	510	64	1 148	46
Älvsby folkhögskola	2 081	43	3 452	86	444	40	1 830	92
Sunderby folkhögskola	1 271	57	4 192	196	1 943	56	4 110	248
Framnäs folkhögskola	792	66	3 788	210	2 153	58	2 987	139
Sverigefinska folkhögskolan	583	65	2 805	225	939	69	2 038	196
Malmfältens folkhögskola	756	56	2 991	190	1 114	61	2 919	265
Norrbottens län	8 310	59	23 593	1 172	8 025	59	17 692	1 141

2. Kurstyp fördelat efter deltagarveckor, deltagare och termin, antal och procent

2. Type of course by study weeks, participants and term, member and per cent

Kurstyp	Vt 2006				Ht 2006			
	Delta-gar-veckor	Pro-cent	Delta-gare	Pro-cent	Delta-gar-veckor	Pro-cent	Delta-gare	Pro-cent
Totalt	606 280	100	111 029	100	528 441	100	111 238	100
Långa allmänna kurser	231 584	38,2	12 825	11,6	200 591	38,0	12 833	11,5
Långa särskilda kurser	225 345	37,2	13 462	12,1	190 441	36,0	13 265	11,9
Korta kurser	45 629	7,5	73 472	66,2	49 141	9,3	69 971	62,9
Öppen folkbildning	1 090	0,2	2 986	2,7	1 432	0,3	7 257	6,5
Uppdragsutbildningar	38 097	6,3	3 125	2,8	34 749	6,6	3 455	3,1
Aktivitetsgarantiutb. (SAGA) lång kurs	53 559	8,8	4 155	3,7	44 180	8,4	3 644	3,3
Aktivitetsgarantiutb. (SAGA) kort kurs	352	0,1	266	0,2	450	0,1	258	0,2
Särskild utbildningsinsats Gävleborg ¹	414	0,1	22	0,0
Påbyggnadsutbildning	1 734	0,3	99	0,1	1 391	0,3	96	0,1
Ungdomsplats AMS lång kurs	8 461	1,4	610	0,5	6 063	1,1	456	0,4
Ungdomsplats AMS kort kurs	15	0,0	7	0,0	3	0,0	3	0,0

1) Särskild utbildningsinsats Gävleborg upphörde 2006-07-01.

2a. Deltagare i folkhögskolekurser våren 2006 fördelade efter kurstyp

2a. Participants in folk high school courses in spring term 2006 by type of course

Kurstyp	Del- tagar- veckor	Deltagare				Åldersgrupper					
		Totalt	Därav kvinnor	män	In- vand.	< 18 år	18-24 år	25-29 år	30-45 år	45-60 år	> 60 år
Alla kurstyper	606 280	111 029	65 226	45 803	4 937	226	13 239	4 230	7 696	4 069	1 951
Långa allmänna kurser	231 584	12 825	7 926	4 899	3 124	.	6 132	1 735	3 142	1 018	798
Långa särskilda kurser	225 345	13 462	9 090	4 372	852	226	6 256	2 171	2 858	1 316	635
Summa långa kurser	456 929	26 287	17 016	9 271	3 976	226	12 388	3 906	6 000	2 334	1 433
Korta kurser (1–14 dagar)	45 629	73 472	42 208	31 264
Öppen folkbildning	1 090	2 986	1 474	1 512
Individuella gymnasieprogram	4 360	264	130	134
Länsarb.nämnd/arb.förmedl.	3 938	241	123	118
Kommuner	3 272	226	139	87
Övrig uppdragsutbildning	12 168	1 581	913	668
Uppdrag kommunen	8 603	450	294	156
Uppdrag komvux	2 115	164	127	37
Uppdrag orienteringskurs	3 641	199	171	28
Aktivitetsgarantiutb. (SAGA) lång kurs	53 559	4 155	2 109	2 046	878	.	242	230	1 581	1 614	488
Aktivitetsgarantiutb. (SAGA) kort kurs	352	266	166	100	30	.	1	10	88	102	30
Särskild utbildningsinsats Gävleborg	414	22	14	8	–	.	19	2	1	–	–
Påbyggnadsutbildning	1 734	99	69	30	2	.	50	5	25	19	–
Ungdomsplats AMS lång kurs	8 461	610	268	342	51	.	532	77	1	–	–
Ungdomsplats AMS kort kurs	15	7	5	2	–	.	7	–	–	–	–

Kurstyp	Tidigare utbildning					
	Ej gr. skola	Gr. skola	Ej av- slut. gy.	2-år gy. skola	3-år gy. skola	Högre utb.
Alla kurstyper	2 474	4 887	5 257	4 418	11 126	3 249
Långa allmänna kurser	1 627	2 557	3 004	2 123	2 958	555
Långa särskilda kurser	498	733	843	1 643	7 409	2 335
Summa långa kurser	2 125	3 290	3 847	3 766	10 367	2 890
Korta kurser (1–14 dagar)
Öppen folkbildning
Individuella gymnasieprogram
Länsarb.nämnd/arb.förmedl.
Kommuner
Övrig uppdragsutbildning
Uppdrag kommunen
Uppdrag komvux
Uppdrag orienteringskurs
Aktivitetsgarantiutb. (SAGA) lång kurs	286	1 340	1 128	516	567	318
Aktivitetsgarantiutb. (SAGA) kort kurs	12	37	74	39	47	24
Särskild utbildningsinsats Gävleborg	–	5	6	9	2	–
Påbyggnadsutbildning	–	2	8	16	58	15
Ungdomsplats AMS lång kurs	51	212	189	72	84	2
Ungdomsplats AMS kort kurs	–	1	5	–	1	–

2b. Deltagare i folkhögskolekurser hösten 2006 fördelade efter kurstyp

2b. Participants in folk high school courses in autumn term 2006 by type of course

Kurstyp	Deltagar-veckor	Deltagare				Åldersgrupper					
		Totalt	Därav kvinnor	män	In-vandr.	< 18 år	18-24 år	25-29 år	30-45 år	45-60 år	> 60 år
Alla kurstyper	528 441	111 238	64 678	46 560	4 774	133	14 224	3 608	6 893	3 899	1 798
Långa allmänna kurser	200 591	12 833	7 974	4 859	3 221	.	6 817	1 549	2 926	953	588
Långa särskilda kurser	190 441	13 265	8 967	4 298	812	133	6 730	1 794	2 522	1 358	728
Summa långa kurser	391 032	26 098	16 941	9 157	4 033	133	13 547	3 343	5 448	2 311	1 316
Korta kurser (1–14 dagar)	49 141	69 971	39 887	30 084
Öppen folkbildning	1 432	7 257	3 609	3 648
Individuella gymnasieprogram	3 398	199	111	88
Länsarb.nämnd/arb.förmedl.	3 850	253	137	116
Kommuner	2 892	192	115	77
Övrig uppdragsutbildning	10 992	1 893	1 028	865
Uppdrag kommunen	8 324	534	362	172
Uppdrag komvux	1 770	173	109	64
Uppdrag orienteringskurs	3 523	211	177	34
Aktivitetsgarantiutb. (SAGA) lång kurs	44 180	3 644	1 826	1 818	690	.	194	221	1 316	1 489	424
Aktivitetsgarantiutb. (SAGA) kort kurs	450	258	124	134	17	.	1	13	104	83	57
Särskild utbildningsinsats Gävleborg ¹
Påbyggnadsutbildning	1 391	96	65	31	1	.	46	8	25	16	1
Ungdomsplats AMS lång kurs	6 063	456	185	271	32	.	433	23	.	.	.
Ungdomsplats AMS kort kurs	3	3	2	1	1	.	3	–	.	.	.

Kurstyp	Tidigare utbildning					
	Ej gr. skola	Gr. skola	Ej av-slut. gy.	2-år gy. skola	3-år gy. skola	Högre utb.
Alla kurstyper	2 319	4 449	5 434	4 090	10 971	3 292
Långa allmänna kurser	1 720	2 524	3 402	1 777	2 846	564
Långa särskilda kurser	390	617	921	1 682	7 356	2 299
Summa långa kurser	2 110	3 141	4 323	3 459	10 202	2 863
Korta kurser (1–14 dagar)
Öppen folkbildning
Individuella gymnasieprogram
Länsarb.nämnd/arb.förmedl.
Kommuner
Övrig uppdragsutbildning
Uppdrag kommunen
Uppdrag komvux
Uppdrag orienteringskurs
Aktivitetsgarantiutb. (SAGA) lång kurs	178	1 118	917	504	551	376
Aktivitetsgarantiutb. (SAGA) kort kurs	11	55	32	59	64	37
Särskild utbildningsinsats Gävleborg ¹
Påbyggnadsutbildning	–	2	12	17	50	15
Ungdomsplats AMS lång kurs	19	133	150	51	102	1
Ungdomsplats AMS kort kurs	1	–	–	–	2	–

1) Särskild utbildningsinsats Gävleborg upphörde 2006-07-01.

3. Deltagare i statsbidragsberättigade folkhögskolekurser våren och hösten 2006

3. Participants in folk high school courses spring and autumn term 2006

Kurstyp/inriktning	Våren 2006				Hösten 2006			
	Totalt	Kvinnor	Män	Invand- rare	Totalt	Kvinnor	Män	Invand- rare
Långa allmänna kurser	12 825	7 926	4 899	3124	12 833	7 974	4 859	3 221
Allmän, bred ämnesinriktning	8 324	5 089	3 235	1920	8 163	4 963	3 200	2 076
Allmän, dominerad av basämnen	2 731	1 640	1 091	724	2 696	1 639	1 057	661
Beteendekunskap, humaniora	180	133	47	4	250	183	67	4
Estetiska ämnen	317	213	104	31	310	204	106	34
Företagsekonomi, handel och kontor	–	–	–	–	47	22	25	10
Matematik, naturvetenskap	203	127	76	25	162	95	67	22
Medicin, hälso- och sjukvård	131	88	43	41	156	118	38	33
Samhällsvetenskap	498	335	163	212	516	365	151	192
Språk	291	209	82	144	340	258	82	164
Teknik	25	13	12	–	29	14	15	2
Övriga ämnen	125	79	46	23	164	113	51	23
Långa särskilda kurser	13 462	9 090	4 372	852	13 265	8 967	4 298	812
Beteendekunskap, humaniora	3 351	2 113	1 238	223	3 287	2 060	1 227	257
Estetiska ämnen	5 182	3 465	1 717	172	5 102	3 370	1 732	174
Företagsekonomi, handel och kontor	211	125	86	38	163	92	71	44
Matematik, naturvetenskap	375	242	133	18	340	206	134	19
Medicin, hälso- och sjukvård	953	778	175	43	992	818	174	51
Samhällsvetenskap	1 780	1 228	552	117	1 892	1 322	570	107
Språk	1 042	835	207	206	993	794	199	152
Teknik	323	165	158	19	211	112	99	2
Övriga ämnen	245	139	106	16	285	193	92	6
Korta kurser	73 472	42 208	31 264	..	69 971	39 887	30 084	..
Allmän, bred ämnesinriktning	675	393	282	..	445	280	165	..
Allmän, dominerad av basämne	107	61	46	..	4	3	1	..
Beteendekunskap, humaniora	18 210	10 308	7 902	..	22 800	12 596	10 204	..
Estetiska ämnen	12 860	8 638	4 222	..	11 233	7 344	3 889	..
Företagsekonomi, handel och kontor	650	353	297	..	612	358	254	..
Matematik, naturvetenskap	1 977	1 150	827	..	1 573	885	688	..
Medicin, hälso- och sjukvård	5 803	3 763	2 040	..	5 131	3 406	1 725	..
Samhällsvetenskap	26 097	13 275	12 822	..	20 894	10 564	10 330	..
Språk	1 671	1 172	499	..	2 250	1 566	684	..
Teknik	1 029	536	493	..	1 037	514	523	..
Övriga ämnen	4 393	2 559	1 834	..	3 992	2 371	1 621	..
Öppen folkbildning	2 986	1 474	1 512	..	7 257	3 609	3 648	..
Allmän, dominerad av basämnen	100	54	46	..	30	18	12	..
Beteendekunskap, humaniora	101	76	25	..	916	496	420	..
Estetiska ämnen	317	199	118	..	716	414	302	..
Företagsekonomi, handel och kontor	105	19	86	..	52	5	47	..
Matematik, naturvetenskap	93	27	66	..	1 124	405	719	..
Medicin, hälso- och sjukvård	176	80	96	..	194	90	104	..
Samhällsvetenskap	1 000	430	570	..	2 945	1 428	1 517	..
Språk	68	47	21	..	292	160	132	..
Teknik	82	17	65	..	177	72	105	..
Övriga ämnen	944	525	419	..	811	521	290	..

4. Funktionshindrade deltagare i statsbidragsberättigade folkhögskolekurser våren och hösten 2006 efter kurstyp och funktionshinder

4. Disabled participants in State subsidy folk high school courses spring and autumn term 2006

Typ av funktionshinder	Våren 2006					Procent Funktionshindrade
	Långa allm. kurser	Långa särsk. kurser	Korta kurser	Öppen folkbildning	Totalt	
Summa total	5 788	2 000	6 184	7	13 979	100
Rörelsehinder	169	127	944	–	1 240	8,9
Synskada	34	64	1 060	–	1 158	8,3
Hörselskada	48	36	409	–	493	3,5
Döv	60	37	379	–	476	3,4
Dövblind	19	–	124	–	143	1,0
Utvecklingsstörning	287	129	892	–	1 308	9,4
Hjärmskada i vuxen ålder	87	37	84	–	208	1,5
Psykiskt funktionshinder	1 332	632	396	–	2 360	16,9
Medicinskt funktionshinder	363	192	1 465	7	2 027	14,5
Asperger, DAMP m.fl.	260	41	226	–	527	3,8
Summa	2 659	1 295	5 979	7	9 940	71,1
Dyslexi ¹	882	279	121	–	1 282	9,2
Invandrare med brister i svenska språket	2 247	426	84	–	2 757	19,7

Typ av funktionshinder	Hösten 2006					Procent Funktionshindrade
	Långa allm. kurser	Långa särsk. kurser	Korta kurser	Öppen folkbildning	Totalt	
Summa total	5 948	1 835	6 955	22	14 760	100
Rörelsehinder	151	122	1 380	–	1 653	11,2
Synskada	31	81	1 072	–	1 184	8,0
Hörselskada	47	34	513	1	595	4,0
Döv	59	5	386	13	463	3,1
Dövblind	16	1	93	–	110	0,7
Utvecklingsstörning	361	133	771	7	1 272	8,6
Hjärmskada i vuxen ålder	94	15	170	–	279	1,9
Psykiskt funktionshinder	1 329	543	557	1	2 430	16,5
Medicinskt funktionshinder	346	261	1 554	–	2 161	14,6
Asperger, DAMP m.fl.	256	45	104	–	405	2,7
Summa	2 690	1 240	6 600	22	10 552	71,5
Dyslexi ¹	727	233	101	–	1 061	7,2
Invandrare med brister i svenska språket	2 531	362	254	–	3 147	21,3

1) Språkligt funktionshinder.

5. Deltagare i folkhögskolekurser våren och hösten 2006 efter län och huvudmannagrupp

5. Participants in folk high school courses in spring and autumn term 2006 by county and principal organiser group

Län	Deltagar- veckor	Deltagare				Deltagare långa kurser	Deltagar- veckor	Deltagare				Deltagare långa kurser	
		Totalt	därav kvinnor	därav män	In- vand- rare			Totalt	därav kvinnor	därav män	In- vand- rare		
Våren 2006													
		Landsting/regioner						Rörelsefolkhögskola					
Totalt	161 508	25 118	15 592	9 526	762	7 310	436 846	85 429	49 330	36 099	4 801	18 688	
Stockholm	105 815	18 013	9 650	8 363	1 810	4 584	
Uppsala	4 148	1 262	843	419	22	177	4 757	446	272	174	15	216	
Södermanland	8 747	1 558	1 025	533	114	379	10 134	1 668	886	782	117	435	
Östergötland	4 916	323	175	148	42	179	27 369	2 919	1 922	997	294	1 141	
Jönköping	7 355	437	303	134	54	395	32 119	4 506	2 671	1 835	157	1 572	
Kronoberg	2 488	259	193	66	1	106	8 130	826	522	304	52	335	
Kalmar	18 062	2 321	1 468	853	78	704	3 333	1 157	781	376	11	165	
Gotland	6 202	1 197	828	369	10	336	
Blekinge	3 130	328	215	113	14	161	8 433	2 200	1 283	917	85	341	
Skåne	83 403	11 782	6 390	5 392	1 094	3 093	
Halland	9 287	2 702	1 631	1 071	28	378	
Västra Götaland	18 070	3 180	1 867	1 313	176	842	53 245	11 876	6 977	4 899	760	2 360	
Värmland	18 551	1 715	1 164	551	68	906	3 990	428	299	129	4	112	
Örebro	8 178	933	610	323	52	429	10 077	861	488	373	64	495	
Västmanland	6 445	1 290	835	455	3	243	4 832	1 919	1 298	621	10	373	
Dalarna	9 348	1 291	913	378	8	419	17 106	6 435	3 628	2 807	91	650	
Gävleborg	16 675	2 696	1 600	1 096	24	664	4 327	2 502	1 624	878	2	157	
Västernorrland	8 506	1 087	635	452	26	462	9 036	1 572	991	581	51	605	
Jämtland	5 516	1 214	767	447	19	238	2 594	180	105	75	-	141	
Västerbotten	5 884	1 325	520	805	23	292	19 645	7 401	4 449	2 952	72	741	
Norrbottn	28 501	8 738	5 094	3 644	112	1 172	
Hösten 2006													
		Landsting/regioner						Rörelsefolkhögskola					
Totalt	138 553	24 670	15 409	9 261	700	7 121	382 000	86 039	48 940	37 099	4 785	18 657	
Stockholm	97 779	22 459	11 771	10 688	1 731	4 864	
Uppsala	3 413	1 309	844	465	9	165	3 942	295	199	96	14	193	
Södermanland	6 880	1 588	1 064	524	107	332	8 256	1 421	798	623	84	413	
Östergötland	3 793	259	147	112	35	159	25 177	2 952	1 834	1 118	379	1 217	
Jönköping	5 917	445	312	133	56	394	28 800	5 185	2 802	2 383	144	1 481	
Kronoberg	2 567	164	112	52	2	147	6 148	662	444	218	59	355	
Kalmar	15 279	2 156	1 340	816	70	684	2 968	465	335	130	16	184	
Gotland	5 469	933	671	262	14	316	
Blekinge	2 363	365	213	152	6	155	8 012	2 545	1 477	1 068	66	373	
Skåne	67 698	8 990	5 105	3 885	1 053	3 077	
Halland	8 311	2 443	1 597	846	24	342	
Västra Götaland	15 485	3 769	2 178	1 591	126	695	47 503	12 133	6 879	5 254	783	2 360	
Värmland	15 442	1 791	1 238	553	102	860	3 476	425	292	133	5	113	
Örebro	6 771	563	386	177	35	368	7 361	988	605	383	48	433	
Västmanland	5 396	678	481	197	16	281	6 321	2 014	1 201	813	16	314	
Dalarna	8 433	1 481	952	529	4	440	13 992	4 687	2 845	1 842	138	570	
Gävleborg	14 268	2 256	1 361	895	18	585	4 334	2 090	1 273	817	-	195	
Västernorrland	7 802	1 566	920	646	33	641	7 878	1 390	787	603	56	488	
Jämtland	5 856	1 848	1 060	788	18	279	3 125	1 633	948	685	-	161	
Västerbotten	5 108	1 056	533	523	25	278	16 854	7 256	4 474	2 782	68	725	
Norrbottn	22 376	8 449	4 871	3 578	125	1 141	

6. Deltagare i folkhögskolekurser våren 2004 till hösten 2006

6. Participants in folk high school courses in spring term 2004 to autumn term 2006

Kurstyp	Våren 2004					Hösten 2004				
	Del- tagar- veckor	Deltagare				Del- tagar- veckor	Deltagare			
		Totalt	Antal kvinnor	Antal män	In- vandr.		Totalt	Antal kvinnor	Antal män	In- vandr.
Summa alla kurstyper	588 138	107 932	63 253	44 679	4 722	549 512	115 097	66 590	48 507	4 510
Långa allmänna kurser	124 084	7 063	4 433	2 630	1 222	117 616	7 832	4 996	2 836	1 286
Långa särskilda kurser	202 120	12 095	7 965	4 130	590	182 348	12 554	8 279	4 275	530
Särskild utbildningsinsats	137 694	7 427	4 598	2 829	2 080	113 758	7 090	4 358	2 732	1 907
Summa långa kurser	463 898	26 585	16 996	9 589	3 892	413 722	27 476	17 633	9 843	3 723
Korta kurser (1–14 dag)	46 776	72 786	41 419	31 367	..	51 332	77 457	43 804	33 653	..
Studiecirklar	2 728	1 673	1 119	554	..	2 093	1 188	763	425	..
Uppdragsutbildning	15 046	2 503	1 435	1 068	..	18 695	4 225	1 798	2 427	..
Uppdrag kommunen	9 219	509	343	166	..	8 762	522	357	165	..
Uppdrag komvux	2 439	131	110	21	..	2 709	180	143	37	..
Uppdrag orienteringskurs	3 373	176	129	47	..	2 616	163	129	34	..
Aktivitetsgarantiutb. lång kurs	44 210	3 298	1 574	1 724	790	48 415	3 590	1 806	1 784	759
Aktivitetsgarantiutb. kort kurs	449	271	128	143	40	464	256	141	115	28
Särskild utbildningsinsats
Gävleborg	704	40	16	24	-
Kurstyp	Våren 2005					Hösten 2005				
	Del- tagar- veckor	Deltagare				Del- tagar- veckor	Deltagare			
		Totalt	Antal kvinnor	Antal män	In- vandr.		Totalt	Antal kvinnor	Antal män	In- vandr.
Summa alla kurstyper	611 845	110 746	65 848	44 898	4 908	546 351	110 939	65 124	45 815	4 843
Långa allmänna kurser	122 080	7 104	4 565	2 539	1 227	112 044	7 475	4 739	2 736	1 379
Långa särskilda kurser	205 945	12 315	8 123	4 192	472	186 620	12 919	8 714	4 205	646
Särskild utbildningsinsats	135 642	7 578	4 588	2 990	2 190	113 020	7 588	4 614	2 974	2 013
Summa långa kurser	463 667	26 997	17 276	9 721	3 889	411 684	27 982	18 067	9 915	4 038
Korta kurser (1–14 dag)	46 765	73 583	42 856	30 727	..	50 928	74 499	42 315	32 184	..
Studiecirklar	2 073	968	660	308	..	1 491	636	451	185	..
Uppdragsutbildning	26 077	3 774	2 176	1 598	..	21 969	2 805	1 611	1 194	..
Uppdrag kommunen	9 578	493	344	149	..	6 418	384	252	132	..
Uppdrag komvux	2 220	155	86	69	..	1 863	175	138	37	..
Uppdrag orienteringskurs	2 779	181	152	29	..	2 270	134	115	19	..
Aktivitetsgarantiutb. lång kurs	57 586	4 360	2 184	2 176	983	44 995	3 689	1 850	1 839	742
Aktivitetsgarantiutb. kort kurs	394	198	97	101	36	339	199	102	97	43
Särskild utbildningsinsats
Gävleborg	706	37	17	20	-	486	27	16	11	1
Påbyggnadsutbildning	1 498	104	73	31	2
Ungdomsplats AMS lång kurs	2 372	278	123	155	11
Ungdomsplats AMS kort kurs	38	27	11	16	6
Kurstyp	Våren 2006					Hösten 2006				
	Del- tagar- veckor	Deltagare				Del- tagar- veckor	Deltagare			
		Totalt	Antal kvinnor	Antal män	In- vandr.		Totalt	Antal kvinnor	Antal män	In- vandr.
Summa alla kurstyper	606 280	111 029	65 226	45 803	4 937	528 435	111 217	64 660	46 557	5 638
Långa allmänna kurser	231 584	12 825	7 926	4 899	3 124	200 591	12 833	7 974	4 859	3 221
Långa särskilda kurser	225 345	13 462	9 090	4 372	852	190 441	13 265	8 967	4 298	812
Summa långa kurser	456 929	26 287	17 016	9 271	3 976	391 032	26 098	16 941	9 157	4 033
Korta kurser (1–14 dag)	45 629	73 472	42 208	31 264	..	49 135	69 950	39 869	30 081	99
Öppen folkbildning	1 090	2 986	1 474	1 512	..	1 432	7 257	3 609	3 648	4
Uppdragsutbildning	23 738	2 312	1 305	1 007	..	21 132	2 537	1 391	1 146	285
Uppdrag kommunen	8 603	450	294	156	..	8 324	534	362	172	158
Uppdrag komvux	2 115	164	127	37	..	1 770	173	109	64	118
Uppdrag orienteringskurs	3 641	199	171	28	..	3 523	211	177	34	200
Aktivitetsgarantiutb. lång kurs	53 559	4 155	2 109	2 046	878	44 180	3 644	1 826	1 818	690
Aktivitetsgarantiutb. kort kurs	352	266	166	100	30	450	258	124	134	17
Särskild utbildningsinsats
Gävleborg	414	22	14	8	-
Påbyggnadsutbildning	1 734	99	69	30	2	1 391	96	65	31	1
Ungdomsplats AMS lång kurs	8 461	610	268	342	51	6 063	456	185	271	32
Ungdomsplats AMS kort kurs	15	7	5	2	-	3	3	2	1	1

7a. Verksamhetsredovisning vårterminen 2006

7a. Activity report spring term 2006

Kurstyp och kursinriktning	Antal kurser	Antal delta-gar-veckor	Antal delta-gare	In-van-drare	Kvin-nor	Män	Ålder						Utan grund-skole-komp.	Med grund-skole-komp.	Utan gym-n. utb.	Med 2-årig gym-n. utb.	Med 3-årig gym-n. utb.	Med högre utb.
							< 18 år	18-24 år	25-29 år	30-45 år	46-60 år	> 60 år						
TOTALT ^{1,2}	6 778	606 280	111 029	4 937	65 226	45 803	226 13	239 4	230 7	696 4	069 1	951 2	474 4	887 5	257 4	418 11	126 11	3 249
01. Långa allmänna kurser summa	1 140	231 584	12 825	3 124	7 926	4 899	6 132	1 735	3 142	1 018	798	1 627	2 557	3 004	2 123	2 958	555	
001 Allmän, bred ämnesinriktning	708	152 239	8 324	1 920	5 089	3 235	4 195	1 115	1 847	568	599	990	1 715	2 127	1 336	1 883	272	
002 Allmän, dominerad av basämnena	242	51 902	2 731	724	1 640	1 091	1 289	363	812	220	47	383	650	634	496	489	79	
011 Religion och livsaskådningsfrågor	10	830	73	–	48	25	31	10	12	11	9	–	2	6	6	36	23	
012 Historia	1	64	8	–	7	1	3	2	3	–	–	–	–	–	8	–	–	
015 Annan ledarutbildning inkl organisation	3	693	48	2	40	8	11	6	17	13	1	–	2	1	6	26	13	
016 Litteratur	1	90	12	–	11	1	–	–	–	–	12	–	–	2	5	2	3	
019 Övrigt	7	794	39	2	27	12	8	5	21	5	–	–	5	5	12	12	5	
021 Musik	3	967	48	13	23	25	34	8	5	1	–	–	3	10	7	28	–	
022 Scenisk konst (dans, film och teater)	1	504	24	–	21	3	23	1	–	–	–	–	1	1	1	21	–	
023 Slöjd och konsthantverk	7	890	49	1	40	9	29	3	9	7	1	–	1	6	12	20	10	
024 Bild, form och målarkonst	9	2 251	114	4	86	28	72	20	14	8	–	1	5	13	16	66	13	
029 Övrigt	6	1 813	82	13	43	39	30	20	28	4	–	3	6	8	9	31	25	
040 Matematik, naturvetenskap	7	1 374	66	21	29	37	41	18	7	–	–	–	1	11	20	34	–	
041 Matematik	9	303	57	2	48	9	29	8	17	3	–	–	9	13	10	25	–	
042 Biologi, inkl ekologi	7	74	20	–	17	3	11	–	5	4	–	–	1	14	2	–	3	
044 Miljövärd	1	80	8	–	3	5	–	–	–	–	8	–	–	1	1	1	5	
049 Övrigt	5	919	52	2	30	22	21	11	5	4	11	–	–	4	6	31	11	
051 Friskvård	7	1 174	56	7	40	16	35	8	12	1	–	–	2	8	19	25	2	
059 Övrigt	6	1 267	75	34	48	27	16	18	30	10	1	–	44	10	4	16	1	
062 Arbetsliv, övrigt	1	140	7	–	4	3	–	3	3	1	–	–	–	–	–	–	7	
063 Informationsverksamhet & mediautbildning	3	608	30	1	13	17	24	4	–	2	–	–	4	8	1	15	2	
065 Internationella frågor, övrigt	12	2 455	125	3	89	36	86	18	7	5	9	–	–	5	16	82	22	
066 Samhällsfrågor, allmänt	25	3 598	281	190	179	102	21	32	118	51	59	151	45	25	40	14	6	
068 Socialpolitik	1	151	16	16	14	2	–	–	1	5	10	11	5	–	–	–	–	
069 Övrigt	4	566	39	2	36	3	2	7	7	19	4	–	3	2	5	11	18	
071 Svenska	28	2 681	209	141	137	72	34	27	105	42	1	84	33	32	41	9	10	
072 Engelska	5	242	41	2	34	7	7	4	19	10	1	–	6	19	7	3	6	
079 Övrigt	5	720	41	1	38	3	20	5	8	1	7	–	–	1	2	37	1	
081 Dator teknik	4	41	13	–	13	–	–	–	4	6	3	–	–	7	–	–	6	
089 Övrigt	1	252	12	–	–	12	9	3	–	–	–	–	–	2	–	10	–	
091 Idrott	3	794	40	3	18	22	31	5	3	1	–	–	–	6	6	28	–	
092 Hushålls-, textil-, konsument- och varukunskap	1	80	8	–	5	3	–	–	–	1	7	–	–	1	–	1	6	
099 Övrigt	7	1 028	77	20	56	21	20	11	23	15	8	4	14	22	29	2	6	

Tabell 7a. (forts.)

Kurstyp och kursinriktning	Antal kurser	Antal deltagare-veckor	Antal deltagare	Invan-drare	Kvinnor	Män	Ålder						Utan grundskole-komp.	Med grundskole-komp.	Utan gymn. utb.	Med 2-årig gymn. utb.	Med 3-årig gymn. utb.	Med högre utb.
							< 18 år	18–24 år	25–29 år	30–45 år	46–60 år	> 60 år						
02. Långa särskilda kurser																		
summa	1 005	225 345	13 462	852	9 090	4 372	226	6 256	2 171	2 858	1 316	635	498	733	843	1 643	7 409	2 335
011 Religion och livsåskådningsfrågor	87	21 447	1 382	80	851	531	184	652	130	251	132	33	184	75	25	122	751	225
012 Historia	3	343	33	–	26	7	–	13	1	1	2	16	–	3	5	2	13	10
013 Fritidsledarutbildning	48	18 511	857	83	463	394	–	382	218	222	34	1	1	4	18	125	644	65
015 Annan ledarutbildning inkl organisation	42	7 835	585	24	400	185	–	188	83	184	115	15	–	18	66	87	276	138
016 Litteratur	10	2 346	139	5	90	49	–	52	34	29	3	21	6	1	–	9	45	78
019 Övrigt	23	4 575	355	31	283	72	1	58	49	120	80	47	9	32	82	132	86	14
020 Estetiska ämnen	17	4 131	213	13	158	55	–	107	45	38	19	4	2	3	5	34	148	21
021 Musik	96	29 020	1 691	47	894	797	–	1 144	183	193	127	44	1	22	37	81	1 231	319
022 Scenisk konst (dans, film och teater)	46	12 916	645	21	413	232	–	458	136	45	5	1	9	10	21	52	447	106
023 Slöjd och konsthantverk	70	13 777	717	35	587	130	–	315	95	157	115	35	9	38	52	94	397	127
024 Bild, form och målar Konst	122	28 135	1 488	47	1 099	389	4	815	230	248	136	55	14	53	118	211	855	237
029 Övrigt	38	7 111	428	9	314	114	–	176	60	80	64	48	20	20	27	59	208	94
031 Ekonomi	7	944	99	2	79	20	–	30	15	35	18	1	–	6	7	22	48	16
033 Administration med datorstöd	6	993	79	16	34	45	–	8	4	39	24	4	1	15	2	12	30	19
039 Övrigt	1	759	33	20	12	21	–	4	8	19	2	0	3	9	4	2	11	4
041 Matematik	6	304	76	10	48	28	–	28	16	23	5	4	2	15	18	21	15	5
042 Biologi, inkl ekologi	6	1 091	56	3	20	36	–	32	12	9	3	–	–	3	6	6	36	5
043 Geografi	1	24	6	–	4	2	–	5	–	1	–	–	–	2	1	3	–	–
049 Övrigt	22	1 236	237	5	170	67	14	108	32	68	12	3	3	36	42	34	93	29
050 Medicin, hälsa och sjukvård	2	570	30	2	25	5	–	13	10	6	1	–	–	4	–	5	14	7
051 Friskvård	47	10 454	694	23	580	114	–	231	106	231	70	56	13	52	58	111	397	63
059 Övrigt	16	4 339	229	18	173	56	–	53	45	90	40	1	2	22	20	50	109	26
062 Arbetsliv, övrigt	7	644	72	–	30	42	–	34	9	21	8	–	1	6	12	9	34	10
063 Informationsverksamhet & mediautbildning	63	13 494	689	25	405	284	–	371	185	115	16	2	2	5	8	32	384	258
064 EG/EU frågor	5	886	106	1	93	13	–	19	14	6	3	64	1	9	22	7	29	38
065 Internationella frågor, övrigt	22	5 012	284	17	221	63	–	171	78	28	7	–	2	–	1	17	164	100
066 Samhällsfrågor, allmänt	14	2 379	195	11	142	53	9	49	18	68	49	2	23	24	27	61	36	24
067 Föreningskunskap	1	143	22	–	18	4	–	–	1	7	8	6	–	–	–	–	11	11
068 Socialpolitik	9	1 071	73	7	47	26	–	7	15	27	15	9	6	23	5	14	23	2
069 Övrigt	21	4 385	339	56	272	67	–	94	34	72	39	100	45	50	19	51	120	54
070 Språk	2	399	19	–	17	2	–	7	5	6	1	–	–	1	1	–	16	1
071 Svenska	29	3 890	294	160	226	68	–	72	43	119	43	17	89	76	16	45	53	14
072 Engelska	15	1 558	107	12	71	36	–	44	14	24	13	12	–	3	29	9	49	17
073 Tyska	1	504	21	–	12	9	–	9	11	1	–	–	–	–	–	–	2	19
078 Kontakt-tolktutbildning	1	207	22	16	15	7	–	1	2	8	11	–	–	–	3	4	–	15
079 Övrigt	39	10 856	579	18	494	85	–	315	120	104	29	11	5	14	15	33	429	83
081 Dator teknik	18	2 742	204	12	120	84	1	48	28	72	34	21	13	29	31	41	57	33
082 Transport, trafik	6	346	22	3	7	15	–	16	1	3	2	–	2	5	3	3	9	–
089 Övrigt	10	1 809	97	4	38	59	13	39	26	13	4	2	–	10	11	8	42	26
091 Idrott	1	88	4	1	1	3	–	–	3	1	–	–	–	–	–	1	3	–
092 Hushålls-, textil-, konsument- och varukunskap	3	852	39	–	29	10	–	26	6	3	4	–	–	–	6	4	25	4
099 Övrigt	22	3 219	202	15	109	93	–	62	46	71	23	–	30	35	20	30	69	18

Tabell 7a. (forts.)

Kurstyp och kursinriktning	Antal kurser	Antal delta-gar-veckor	Antal delta-gare	In-van-drare	Kvin-nor	Män	Ålder						Utan grund-skole-komp.	Med grund-skole-komp.	Utan gym-n. utb.	Med 2-årig gym-n. utb.	Med 3-årig gym-n. utb.	Med högre utb.
							< 18 år	18–24 år	25–29 år	30–45 år	46–60 år	> 60 år						
089 Övrigt	3	34	35	..	12	23
092 Hushålls-, textil-, konsument- och varukunskap	2	36	13	..	13	–
099 Övrigt	6	127	931	..	512	419
11. Kultur-program																		
summa		2 798	117 844	..	68 065	49 779
101 Föreläsning		530	10 067	..	6 037	4 030
102 Sång/musik		1 134	47 172	..	27 233	19 939
103 Dramatisk framställning		410	16 409	..	8 955	7 454
104 Film/foto/bild		80	6 114	..	3 373	2 741
105 Dans		32	1 081	..	759	322
106 Utställning		172	19 743	..	12 334	7 409
107 Litteratur		40	1 091	..	492	599
108 Konst/konsthantverk		166	8 956	..	5 044	3 912
109 Tvärkulturellt		234	7 211	..	3 838	3 373
12. Uppdrag, folkhögskolekurs																		
summa	48	8 603	450	..	294	156
001 Allmän, bred ämnesinriktning	39	6 537	339	..	224	115
002 Allmän, dominerad av basämnena	5	1 684	85	..	55	30
021 Musik	1	36	2	..	–	2
024 Bild, form och målar Konst	1	250	12	..	6	6
066 Samhällsfrågor, allmänt	2	96	12	..	9	3
13. Uppdrag, komvuxkurs																		
summa	5	2 115	164	..	127	37
001 Allmän, bred ämnesinriktning	3	1 369	122	..	88	34
059 Övrigt	2	746	42	..	39	3
14. Uppdrag, orienteringskurs																		
summa	5	3 641	199	..	171	28
002 Allmän, dominerad av basämnena	4	3 588	189	..	161	28
069 Övrigt	1	53	10	..	10	–
15. Aktivitetsgarantiutbildning (SAGA) lång kurs																		
summa	828	53 559	4 155	878	2 109	2 046	..	242	230	1 581	1 614	488	286	1 340	1 128	516	567	318
001 Allmän, bred ämnesinriktning	452	25 561	2 020	387	1 059	961	..	79	113	851	753	224	116	501	576	337	300	190
002 Allmän, dominerad av basämnena	201	13 246	1 071	313	540	531	..	151	77	364	396	83	114	522	155	75	131	74
015 Annan ledarutbildning inkl organisation	22	4 716	404	117	166	238	..	–	16	133	201	54	–	144	208	18	18	16
019 Övrigt	8	1 256	101	6	51	50	..	5	1	45	39	11	11	25	16	16	26	7
023 Slöjd och konsthantverk	6	126	8	–	6	2	..	1	1	2	2	2	–	1	2	2	2	1
024 Bild, form och målar Konst	1	31	2	–	2	–	..	–	–	–	–	2	–	–	1	–	1	–
029 Övrigt	3	45	3	–	2	1	..	–	–	1	2	–	–	–	2	–	1	–

Tabell 7a. (forts.)

Kurstyp och kursinriktning	Antal kurser	Antal deltagare-veckor	Antal deltagare	Invandrare	Kvinnor	Män	Ålder						Utan grundskolekomp.	Med grundskolekomp.	Utan gym. utb.	Med 2-årig gym. utb.	Med 3-årig gym. utb.	Med högre utb.
							< 18 år	18–24 år	25–29 år	30–45 år	46–60 år	> 60 år						
032 Administration	2	25	2	–	2	–	–	–	–	2	–	–	–	–	1	–	1	
033 Administration med datorstöd	9	2 842	129	2	78	51	–	–	3	42	54	30	–	1	125	1	2	–
051 Friskvård	8	932	61	–	33	28	–	1	2	23	25	10	–	19	9	15	16	2
062 Arbetsliv, övrigt	44	1 692	120	–	56	64	–	–	4	23	57	36	3	37	20	31	12	17
066 Samhällsfrågor, allmänt	19	818	75	10	34	41	–	–	4	37	27	7	20	45	3	1	6	–
069 Övrigt	46	1 746	125	14	66	59	–	5	9	43	39	29	3	36	8	18	50	10
071 Svenska	3	202	13	13	7	6	–	–	–	9	4	–	7	6	–	–	–	–
072 Engelska	1	57	3	–	2	1	–	–	–	1	2	–	–	–	3	–	–	–
079 Övrigt	2	246	17	16	4	13	–	–	–	7	10	–	12	3	–	–	2	–
081 Dator teknik	1	18	1	–	1	–	–	–	–	–	1	–	–	–	–	1	–	–
16. Aktivitetsgarantiutbildning (SAGA) kort kurs	79	352	266	30	166	100	–	1	10	88	102	30	12	37	74	39	47	24
001 Allmän, bred ämnesinriktning	46	232	155	18	90	65	–	–	7	54	50	10	4	25	16	19	36	21
002 Allmän, dominerad av basämnena	21	68	38	10	18	20	–	–	2	14	19	2	8	6	5	9	9	2
019 Övrigt	1	2	1	–	–	1	–	–	–	1	–	–	–	1	–	–	–	–
051 Friskvård	4	32	63	2	50	13	–	1	–	15	31	16	–	–	52	11	–	–
066 Samhällsfrågor, allmänt	3	7	3	–	2	1	–	–	1	2	–	–	–	3	–	–	–	–
069 Övrigt	4	11	6	–	6	–	–	–	–	2	2	2	–	2	1	–	2	1
17. Särskild utbildningsinsats Gävleborg	1	414	22	–	14	8	–	19	2	1	–	–	–	5	6	9	2	–
001 Allmän, bred ämnesinriktning	1	414	22	–	14	8	–	19	2	1	–	–	–	5	6	9	2	–
18. Påbyggnadsutbildning	4	1 734	99	2	69	30	–	50	5	25	19	–	–	2	8	16	58	15
001 Allmän, bred ämnesinriktning	1	396	18	–	16	2	–	4	–	6	8	–	–	1	2	5	4	6
021 Musik	2	968	44	–	18	26	–	43	–	1	–	–	–	–	1	1	38	4
059 Övrigt	1	370	37	2	35	2	–	3	5	18	11	–	–	1	5	10	16	5
19. Ungdomsplats lång kurs	162	8 461	610	51	268	342	–	532	77	1	–	–	51	212	189	72	84	2
001 Allmän, bred ämnesinriktning	107	5 536	393	45	168	225	–	336	56	1	–	–	33	109	151	36	64	–
002 Allmän, dominerad av basämnena	42	2 199	161	6	71	90	–	144	17	–	–	–	18	88	20	26	9	–
019 Övrigt	1	44	2	–	1	1	–	2	–	–	–	–	–	2	–	–	–	–
023 Slöjd och konsthantverk	1	57	3	–	3	–	–	3	–	–	–	–	–	1	1	–	1	–
033 Administration med datorstöd	1	90	7	–	5	2	–	7	–	–	–	–	–	–	7	–	–	–
051 Friskvård	4	430	30	–	18	12	–	26	4	–	–	–	–	9	8	9	4	–
062 Arbetsliv, övrigt	4	78	11	–	1	10	–	11	–	–	–	–	–	1	1	1	6	2
066 Samhällsfrågor, allmänt	1	9	2	–	1	1	–	2	–	–	–	–	–	1	1	–	–	–
079 Övrigt	1	18	1	–	–	1	–	1	–	–	–	–	–	1	–	–	–	–
20. Ungdomsplats kort kurs	5	15	7	–	5	2	–	7	–	–	–	–	–	1	5	–	1	–
001 Allmän, bred ämnesinriktning	3	11	5	–	5	–	–	5	–	–	–	–	–	1	3	–	1	–
002 Allmän, dominerad av basämnena	2	4	2	–	–	2	–	2	–	–	–	–	–	–	2	–	–	–

1) Uppgifter från kurstyp 11 ingår inte i ovanstående totalsumma.

2) Uppgifter under invandrare, ålder och utbildningsbakgrund avser endast kurstyp 1, 2, 15, 16, 17, 18, 19 och 20.

7b. Verksamhetsredovisning höstterminen 2006

7b. Activity report autumn term 2006

Kurstyp och kursinriktning	Antal kurser	Antal delta-gar-veckor	Antal delta-gare	In-van-drare	Kvin-nor	Män	Ålder						Utan grund-skole-komp.	Med grund-skole-komp.	Utan gym-n. utb.	Med 2-årig gym-n. utb.	Med 3-årig gym-n. utb.	Med högre utb.
							< 18 år	18–24 år	25–29 år	30–45 år	46–60 år	> 60 år						
TOTALT ^{1,2}	6 649	528 441	111 238	4 774	64 678	46 560	133 14	224 3	608 6	893 3	899 1	798 2	319 4	449 5	434 4	090 10	971 3	292
01. Långa allmänna kurser																		
summa	1 132	200 591	12 833	3 221	7 974	4 859	6 817	1 549	2 926	953	588	1 720	2 524	3 402	1 777	2 846	564	
001 Allmän, bred ämnesinriktning	701	131 038	8 163	2 076	4 963	3 200	4 542	965	1 749	535	372	1 035	1 705	2 391	1 082	1 707	243	
002 Allmän, dominerad av basämnen	249	43 279	2 696	661	1 639	1 057	1 429	341	692	190	44	468	559	749	416	447	57	
011 Religion och livsåskådningsfrågor	9	863	74	1	57	17	38	9	21	6	–	–	–	2	10	33	29	
012 Historia	1	159	18	–	7	11	5	3	8	1	1	–	1	–	15	–	2	
015 Annan ledarutbildning inkl organisation	3	548	48	2	30	18	18	8	13	9	–	–	–	1	4	29	14	
016 Litteratur	2	153	32	–	28	4	–	–	–	2	30	–	–	18	14	–	–	
019 Övrigt	4	1 347	78	1	61	17	51	15	6	5	1	–	5	2	4	62	5	
021 Musik	6	1 419	81	16	39	42	64	9	8	–	–	–	7	4	6	61	3	
022 Scenisk konst (dans, film och teater)	1	414	23	–	20	3	22	–	1	–	–	–	–	2	1	20	–	
023 Slöjd och konsthantverk	2	185	12	–	12	–	5	–	3	4	–	–	–	–	5	5	2	
024 Bild, form och målar Konst	9	1 793	113	6	90	23	73	14	12	8	6	2	2	12	14	70	13	
029 Övrigt	4	1 701	81	12	43	38	24	16	38	3	–	5	6	10	1	37	22	
031 Ekonomi	2	586	34	10	18	16	24	4	5	1	–	–	8	9	9	7	1	
039 Övrigt	1	21	13	–	4	9	–	–	7	6	–	–	8	–	1	3	1	
040 Matematik, naturvetenskap	8	1 169	68	18	29	39	54	10	4	–	–	–	1	26	7	32	2	
041 Matematik	5	141	38	2	29	9	17	5	14	2	–	–	6	10	2	19	1	
042 Biologi, inkl ekologi	3	36	11	–	10	1	7	–	3	1	–	–	2	7	2	–	–	
049 Övrigt	2	554	45	2	27	18	15	3	1	2	24	–	1	2	3	21	18	
051 Friskvård	8	1 009	65	4	51	14	44	8	12	1	–	–	7	17	7	32	2	
059 Övrigt	7	1 362	91	29	67	24	34	14	30	10	3	1	42	20	6	21	1	
062 Arbetsliv, övrigt	1	50	3	–	–	3	–	–	–	3	–	3	–	–	–	–	–	
063 Informationsverksamhet & mediautbildning	2	252	14	–	11	3	12	2	–	–	–	–	3	4	–	7	–	
065 Internationella frågor, övrigt	12	2 313	155	3	111	44	116	12	11	7	9	–	–	6	17	106	26	
066 Samhällsfrågor, allmänt	24	3 166	266	170	184	82	26	26	109	50	55	86	81	31	39	22	7	
067 Förenings-kunskap	1	96	12	–	9	3	6	3	1	1	1	0	–	3	8	1	–	
068 Socialpolitik	1	135	16	16	13	3	–	–	1	5	10	4	11	–	1	–	–	
069 Övrigt	6	662	50	3	37	13	6	6	11	24	3	2	5	5	10	8	20	
071 Svenska	30	2 753	252	156	183	69	58	48	101	43	2	110	33	19	31	6	53	
072 Engelska	4	245	38	6	32	6	8	5	15	6	4	1	4	16	5	3	9	
078 Kontakt-tolkutbildning	1	57	15	–	14	1	12	2	1	–	–	–	–	–	–	–	15	
079 Övrigt	3	620	35	2	29	6	23	1	10	1	–	3	4	1	–	27	–	
081 Datorteknik	2	36	12	2	12	–	–	2	2	6	2	–	–	7	2	–	3	
089 Övrigt	2	306	17	–	2	15	13	3	1	–	–	–	–	3	1	13	–	
091 Idrott	3	674	41	1	20	21	35	6	–	–	–	–	3	3	8	27	–	
092 Hushålls-, textil-, konsument- och varu-kunskap	1	135	15	–	10	5	–	–	–	2	13	–	–	–	2	6	7	
099 Övrigt	12	1 314	108	22	83	25	36	9	36	19	8	–	20	22	44	14	8	

Tabell 7b. (forts.)

Kurstyp och kursinriktning	Antal kurser	Antal deltagare-veckor	Antal deltagare	Invan-drare	Kvinnor	Män	Ålder							Utan grundskole-komp.	Med grundskole-komp.	Utan gymn. utb.	Med 2-årig gymn. utb.	Med 3-årig gymn. utb.	Med högre utb.
							< 18 år	18–24 år	25–29 år	30–45 år	46–60 år	> 60 år							
02. Långa särskilda kurser	1 013	190 441	13 265	812	8 967	4 298	133	6 730	1 794	2 522	1 358	728	390	617	921	1 682	7 356	2 299	
011 Religion och livsåskåd- ningsfrågor	91	17 074	1 277	89	772	505	109	650	121	242	126	29	122	83	38	96	709	229	
012 Historia	4	269	32	1	22	10	–	6	3	5	2	16	–	3	5	–	13	11	
013 Fritidsle- darutbildning	51	15 302	857	87	474	383	–	471	189	173	22	2	6	5	24	104	678	40	
015 Annan le- darutbildning inkl organisation	45	6 298	605	16	397	208	1	175	66	195	145	23	–	12	25	120	324	124	
016 Litteratur	10	1 804	134	4	93	41	–	61	29	34	7	3	–	–	3	17	56	58	
019 Övrigt	24	4 207	382	60	302	80	1	75	69	109	87	41	24	34	74	113	108	29	
020 Estetiska ämnen	18	3 881	225	17	162	63	–	116	40	48	20	1	–	1	18	22	141	43	
021 Musik	111	26 245	1 792	50	944	848	2	1 279	147	179	134	51	2	16	39	95	1 287	353	
022 Scenisk konst (dans, film och teater)	50	10 528	624	18	405	219	–	499	73	41	10	1	5	4	31	62	450	72	
023 Slöjd och konsthandverk	74	11 111	669	23	527	142	1	340	78	106	111	33	4	33	59	104	371	98	
024 Bild, form och målar Konst	117	22 834	1 408	59	1 051	357	1	794	171	241	141	60	16	43	140	184	783	242	
029 Övrigt	35	5 835	384	7	281	103	1	173	57	73	40	40	8	14	26	33	219	84	
031 Ekonomi	5	766	65	–	51	14	–	15	9	24	14	3	–	2	1	13	30	19	
033 Administra- tion med dator- stöd	5	476	67	28	29	38	–	3	8	36	17	3	1	9	5	13	22	17	
039 Övrigt	3	490	31	16	12	19	–	4	3	19	5	–	4	8	12	1	2	4	
041 Matematik	5	132	35	1	27	8	–	10	10	11	1	3	2	–	5	14	12	2	
042 Biologi, inkl ekologi	7	1 022	60	7	19	41	–	31	16	8	5	–	–	3	4	4	44	5	
044 Miljövärd	3	541	41	1	19	22	–	10	4	3	14	10	–	6	1	17	12	5	
049 Övrigt	25	1 781	204	10	141	63	4	108	36	45	9	2	1	26	41	14	107	15	
050 Medicin, hälsa och sjukvård	3	378	23	1	19	4	–	10	6	6	1	–	–	–	6	2	8	7	
051 Friskvård	44	9 443	678	15	574	104	–	227	101	227	81	42	11	47	35	153	353	79	
059 Övrigt	20	4 300	291	35	225	66	–	69	47	98	72	5	2	29	45	76	104	35	
060 Samhälls- vetenskap	1	72	12	1	9	3	–	5	1	6	–	–	–	–	–	5	7	–	
062 Arbetsliv, övrigt	7	790	65	1	35	30	–	16	6	23	16	4	2	11	11	17	18	6	
063 Informa- tionsverksam- het & mediaut- bildning	66	11 859	726	36	442	284	–	469	149	86	21	1	2	7	25	34	410	248	
064 EG/EU frå- gor	3	549	80	–	66	14	–	10	2	6	4	58	1	15	26	6	18	14	
065 Internatio- nella frågor, övrigt	28	4 885	355	7	284	71	–	250	71	21	9	4	1	–	4	44	174	132	
066 Samhälls- frågor, allmänt	18	2 051	192	7	138	54	13	54	18	49	41	17	27	14	22	53	54	22	
067 Förenings- kunskap	3	455	49	–	31	18	–	10	9	12	8	10	–	–	3	15	14	17	
068 Socialpolitik	8	1 162	113	5	75	38	–	28	24	24	14	23	5	27	8	19	51	3	
069 Övrigt	15	3 219	300	50	242	58	–	85	26	43	34	112	46	31	33	38	113	39	
070 Språk	2	266	16	1	15	1	–	7	3	6	–	–	–	–	–	–	16	–	
071 Svenska	22	3 085	282	104	215	67	–	74	37	107	51	13	55	48	33	59	21	66	
072 Engelska	10	1 855	127	22	95	32	–	72	9	19	11	16	–	2	38	7	68	12	
073 Tyska	3	593	39	2	26	13	–	17	11	4	5	2	2	3	1	2	6	25	
078 Kontakt- tolkutbildning	1	96	15	11	12	3	–	1	1	7	6	–	–	–	–	3	–	12	
079 Övrigt	30	8 178	514	12	431	83	–	302	86	92	25	9	4	10	21	50	356	73	
081 Dator teknik	14	2 093	157	–	90	67	–	63	18	44	27	5	1	22	21	33	58	22	
082 Transport, trafik	2	220	13	1	4	9	–	8	1	4	–	–	1	3	4	3	2	–	
089 Övrigt	7	609	41	1	18	23	–	26	10	2	3	–	–	1	3	2	28	7	
091 Idrott	2	202	12	1	8	4	–	6	1	5	–	–	1	1	5	3	2	–	
092 Hushålls-, textil-, konsu- ment- och va- rukunskap	3	645	35	–	28	7	–	23	6	3	3	–	–	–	4	4	23	4	
099 Övrigt	18	2 840	238	5	157	81	–	78	22	36	16	86	34	44	22	28	84	26	

Tabell 7b. (forts.)

Kurstyp och kursinriktning	Antal kurser	Antal deltagare-veckor	Antal deltagare	Invan-drare	Kvinnor	Män	Ålder						Utan grundskole-komp.	Med grundskole-komp.	Utan gymn. utb.	Med 2-årig gymn. utb.	Med 3-årig gymn. utb.	Med högre utb.
							< 18 år	18–24 år	25–29 år	30–45 år	46–60 år	> 60 år						
015 Annan ledarutbildning inkl organisation	18	3 911	312	65	127	185	.	–	13	72	167	60	–	49	228	20	3	12
019 Övrigt	16	2 141	143	32	73	70	.	5	3	63	56	16	10	56	23	16	34	4
021 Musik	1	18	1	–	1	–	.	–	1	–	–	–	–	–	–	–	1	–
023 Slöjd och konsthantverk	2	69	4	2	3	1	.	1	–	2	1	–	–	1	1	1	1	–
024 Bild, form och målar Konst	3	65	4	–	4	–	.	–	–	1	1	2	–	–	1	–	2	1
029 Övrigt	1	14	1	–	1	–	.	–	–	–	–	1	–	–	–	1	–	–
031 Ekonomi	1	47	3	–	1	2	.	–	–	2	1	–	–	1	–	–	–	2
032 Administration	1	8	1	–	1	–	.	–	–	–	1	–	–	–	–	1	–	–
033 Administration med datorstöd	7	1 580	99	3	54	45	.	–	2	27	49	21	–	–	99	–	–	–
051 Friskvård	5	381	24	–	16	8	.	–	4	10	9	1	–	13	2	3	6	–
059 Övrigt	1	96	9	–	7	2	.	–	–	4	4	1	1	1	1	5	1	–
062 Arbetsliv, övrigt	53	1 197	234	3	136	98	.	16	29	71	82	36	2	46	44	59	56	27
066 Samhällsfrågor, allmänt	31	1 039	94	15	41	53	.	2	6	46	30	10	6	51	7	4	25	1
069 Övrigt	25	1 141	73	10	48	25	.	–	3	37	21	12	1	14	6	20	27	5
071 Svenska	2	34	2	–	2	–	.	1	–	1	–	–	–	–	1	–	1	–
079 Övrigt	2	209	10	9	6	4	.	–	1	6	3	–	1	8	1	–	–	–
081 Dator teknik	1	4	1	–	–	1	.	–	–	1	–	–	–	–	–	–	1	–
099 Övrigt	2	274	27	–	12	15	.	–	–	10	14	3	–	22	3	1	–	1
16. Aktivitetsgarantiutbildning (SAGA) kort kurs summa	72	450	258	17	124	134	.	1	13	104	83	57	11	55	32	59	64	37
001 Allmän, bred ämnesinriktning	40	246	128	8	60	68	.	1	5	56	40	26	0	30	19	27	34	18
002 Allmän, dominerad av basämnena	16	132	64	8	28	36	.	–	6	28	25	5	5	–	5	24	19	11
019 Övrigt	2	28	14	–	8	6	.	–	–	10	4	–	2	2	–	3	5	2
042 Biologi, inkl ekologi	2	3	11	–	6	5	.	–	–	–	1	10	2	6	–	–	1	2
051 Friskvård	1	2	9	–	4	5	.	–	–	–	3	6	1	6	–	–	1	1
059 Övrigt	1	3	1	–	1	–	.	–	–	–	–	1	–	–	1	–	–	–
062 Arbetsliv, övrigt	5	25	21	–	12	9	.	–	2	8	7	4	–	5	6	5	3	2
066 Samhällsfrågor, allmänt	3	8	4	1	2	2	.	–	–	1	3	–	–	3	1	–	–	–
067 Föreningskunskap	1	1	5	–	3	2	.	–	–	–	–	5	1	3	–	–	–	1
069 Övrigt	1	2	1	–	–	1	.	–	–	1	–	–	–	–	–	–	1	–
18. Påbyggnadsutbildning	4	1 391	96	1	65	31	.	46	8	25	16	1	–	2	12	17	50	15
001 Allmän, bred ämnesinriktning	1	317	18	–	18	–	.	5	–	7	5	1	–	–	4	4	5	5
021 Musik	2	722	41	–	17	24	.	39	2	–	–	–	–	–	1	–	35	5
059 Övrigt	1	352	37	1	30	7	.	2	6	18	11	–	–	2	7	13	10	5
19. Ungdomsplatss lång kurs	120	6 063	456	32	185	271	.	433	23	–	–	–	19	133	150	51	102	1
001 Allmän, bred ämnesinriktning	67	3 216	236	28	93	143	.	225	11	–	–	–	14	62	88	23	49	–
002 Allmän, dominerad av basämnena	40	2 013	150	2	63	87	.	140	10	–	–	–	3	59	41	22	25	–
019 Övrigt	1	9	2	–	1	1	.	2	–	–	–	–	–	2	–	–	–	–
023 Slöjd och konsthantverk	2	36	2	–	2	–	.	2	–	–	–	–	–	–	–	1	1	–
033 Administration med datorstöd	1	59	7	–	2	5	.	7	–	–	–	–	–	–	7	–	–	–
051 Friskvård	4	398	24	2	14	10	.	23	1	–	–	–	2	9	7	5	1	–

Tabell 7b. (forts.)

Kurstyp och kursinriktning	Antal kurser	Antal deltagare-veckor	Antal deltagare	Invandrare	Kvinnor	Män	Ålder						Utan grundskolekomp.	Med grundskolekomp.	Utan gymnas. utb.	Med 2-årig gymnas. utb.	Med 3-årig gymnas. utb.	Med högre utb.
							< 18 år	18–24 år	25–29 år	30–45 år	46–60 år	> 60 år						
062 Arbetsliv, övrigt	4	327	34	–	10	24	.	33	1	–	–	–	–	1	7	–	25	1
063 Informationsverksamhet & mediautbildning	1	5	1	–	–	1	.	1	–	–	–	–	–	–	–	–	1	–
20. Ungdomsplatser kort kurs	3	3	3	1	2	1	.	3	–	–	–	–	1	–	–	–	2	–
001 Allmän, bred ämnesinriktning	3	3	3	1	2	1	.	3	–	–	–	–	1	–	–	–	2	–

1) Uppgifter från kurstyp 11 ingår inte i ovanstående totalsumma.

2) Uppgifter under invandrare, ålder och utbildningsbakgrund avser endast kurstyp 1, 2, 15, 16, 17, 18, 19 och 20.

Fakta om statistiken

Detta omfattar statistiken

Statistiken baseras på en totalräknad undersökning och är därmed inte behäftad med urvalsosäkerhet. Undersökningen ligger till grund för skolornas statsbidrag samt bidraget för särskild utbildningsinsats som Folkbildningsrådet (FBR) beräknar.

Folkhögskolestatistiken redovisar deltagare i kurser anordnade av folkhögskolorna. Samtliga 148 folkhögskolor lämnar uppgifter om sin verksamhet. Populationen är deltagare under vår- och höstterminen 2006. Summan av antalet deltagare är inte detsamma som antal personer, eftersom en person kan delta i flera kurser.

Redovisningen av de folkhögskolekurser som finansieras via Folkbildningsrådet (FBR) via allmänt statsbidrag bedöms vara heltäckande. Redovisningen av uppdragsutbildningarna är en frivillig uppgift och är därför inte på samma sätt heltäckande.

Definitioner och förklaringar

Aktivitetsgarantiutbildning (SAGA)

Särskild aktivitetsgarantiutbildning (SAGA), är en utbildningssatsning för arbetslösa inom ramen för AMS aktivitetsgaranti. Deltagarna anvisas från länsarbetsnämnder/arbetsförmedlingar. Kurserna får anordnas för högst sex månader på grundskole- eller gymnasienivå och finns som både lång och kort kurs. Syftet med insatsen är att ge arbetslösa de baskunskaper som krävs för att påbörja yrkesinriktade studier eller för att kunna återgå till arbetslivet. Denna utbildningsform vid folkhögskolorna startade hösten 2002.

Allmän kurs

Allmänna kurser finns vid alla folkhögskolor. Allmän kurs är statsbidragsberättigad och kurslängden är 15 dagar eller längre. Den vänder sig främst till deltagare som saknar grundskole- eller gymnasieutbildning. Studietiden för en deltagare på allmän kurs kan omfatta upp till tre år och kan ge behörighet till fortsatta studier motsvarande den som kan fås genom det offentliga skolväsendet. Studier på gymnasial nivå kan leda till grundläggande behörighet.

Med allmän kurs avses en av skolan organiserad studieverksamhet, som innehåller ett brett urval av allmänna ämnen men kan också ha en särskild profil som innebär att deltagarna kan välja inriktning t.ex. färg och form, idrott, musik, drama, media, livsåskådning, datakunskap, miljö/natur eller internationella frågor (Se även Särskild kurs). Till allmän kurs får endast antas den som fyller 18 år senast under det kalenderår kursen börjar, eller är äldre.

Deltagare

Som deltagare (kursdeltagare) räknas den person som deltagit i någon av folkhögskolans kurser eller kulturprogram. För alla kurser anges antal deltagare och antal kvinnor. Deltagare i kort kurs är den som är närvarande den första kursdagen. Deltagare i en lång kurs är den som påbörjat kursen och närvarande den femtonde kursdagen.

Deltagarveckor

Antalet deltagarveckor i en kurs utgörs av produkten av antalet deltagare och antalet kursdagar i kursen dividerat med 5 och avrundat till närmast högre tal.

Vid deltid har resultatet multiplicerats med 0,75 respektive 0,50.

Deltagarveckor Öppen folkbildning

Antalet deltagarveckor i öppen folkbildning utgörs av produkten av antalet kursdagar i kursen multiplicerat med 4 och avrundat till närmast högre tal. Vid deltid har resultatet multiplicerats med 0,75 respektive 0,50.

Som mest kan en folkhögskola rapportera öppen folkbildning motsvarande 200 deltagarveckor per år.

Distansutbildning

Vid beräkning av studietiden är utgångspunkten den studieplan som fastställs avseende deltagarens studieinsats i den aktuella kursen. Distansutbildning kan ske på hel- eller deltid. Vid lägre deltid än 50 procent beräknas antalet kursdagar genom att antalet genomförda timmar om 60-minuter divideras med 4.

Funktions- och språkliga hinder

Folkhögskolorna har som mål att ha en hög grad av tillgänglighet för människor med olika typer av funktionshinder. Av det skälet sker en särskild redovisning av denna studerandegrupp. I de fall en deltagare har mer än ett funktionshinder har skolan rapporterat det funktionshinder som inverkat mest på elevens livsföring. Deltagare med funktionshinder har från och med höstterminen 2001 delats in i 12 olika grupper. Indelningen har gjorts av Folkbildningsrådet i samråd med Statens institut för särskilt utbildningsstöd (SISUS). I de fall en deltagare har mer än ett funktionshinder har skolan rapporterat det funktionshinder som inverkar mest på elevens livsföring.

- Rörelsehinder
- Synskada
- Hörselskada
- Döv
- Dövblind
- Utvecklingsstörning
- Hjärnskadad i vuxen ålder
- Psykiskt funktionshinder
- Medicinskt funktionshinder
- Asperger, DAMP m.fl.
- Dyslexi
- Invandrare med brister i svenska språket

Hel/deltidsstudier

Folkhögskolestudierna sker vanligtvis på heltid. Som heltidsstuderande räknas den som deltar i planerat studiearbete omfattande minst 20 timmar om 60 min/vecka och i genomsnitt fyra timmar om 60 minuter varje kursdag. Deltid redovisas endast som 75 procents eller 50 procents deltid.

75 procents deltid har den som deltar i planerat studiearbete i genomsnitt tre timmar om 60 minuter varje kursdag. Den som läser på 50 procents deltid har planerat studiearbete i genomsnitt två timmar om 60 minuter varje kursdag.

Invandrare

Folkbildningsrådets definition av invandrare är här: kursdeltagare som har utländskt medborgarskap eller är födda utomlands.

Korta kurser

Kurser med en längd om 1–14 kursdagar. Dessa kurser anordnas ofta i samverkan med olika folkrörelser och organisationer. Det kan vara från en dags ledarkurs till en 14 dagar lång estetisk kurs. Till korta kurser kan antas deltagare under 18 år. Korta kurser är statsbidragsberättigade.

Kulturprogram

Via folkbildningsanslaget (allmänna statsbidraget) kan också kulturaktiviteter (kulturprogram) finansieras och genomföras. Kulturprogram utgör den utåtriktade verksamhet folkhögskolorna genomför för allmänheten.

Kursdag

Som kursdag räknas dag med planerat studiearbete.

Kursinriktningar

Varje kurs på folkhögskolan har en huvudsaklig inriktning. Det förekommer ett antal kursinriktningar, förutom de allmänna, inom följande grupper:

- Beteendekunskap, humaniora
- Estetiska ämnen
- Företagsekonomi, handel och kontor
- Matematik, naturvetenskap
- Medicin, hälso- och sjukvård
- Samhällsvetenskap
- Språk
- Teknik
- Övriga ämnen (bl.a. idrott, hushålls- och konsumentkunskap)

Kurstyp

Folkhögskolans kurser och kulturprogram är indelade i kurstyper för att göra det möjligt att särredovisa kurser, deltagarveckor, kursdeltagare, kön, kursinriktning, funktionshinder, invandrare, distansstudier, omfattning, ålder och utbildningsbakgrund.

Lång kurs

Lång kurs omfattar utbildning om 15 dagar eller längre (se även Kort kurs).

Påbyggnadsutbildning

Påbyggnadsutbildning är tidigare kommunal påbyggnadsutbildning som över-togs av Mora folkhögskola och Geijerskolan hösten 2006. Utbildningskostnaderna finansieras via riktat statsbidrag.

Statsbidragsberättigade kurser

Via folkbildningsanslaget (allmänna statsbidraget) erhåller folkhögskolorna bidrag för allmän kurs, särskild kurs, korta kurser, öppen folkbildning och kulturprogram.

Studiecirklar

Kurstypen studiecirkel upphörde 2006-01-01. Studiecirklar var statsbidragsberättigade och leddes av en folkhögskolelärare inom ramen för dennes tjänst.

Särskild kurs

Kurslängden är 15 dagar eller längre. Kurser där en större del av studietiden ägnas åt det ämnesområde man valt. En del av dessa kurser är yrkesinriktade, t.ex. fritidsledare, journalist, kantor, behandlingsassistent och dramapedagog. Till särskild kurs kan antas deltagare under 18 år. Särskild kurs är statsbidragsberättigad.

Särskild utbildningsinsats

Särskild utbildningsinsats upphörde 2006-01-01. Särskild utbildningsinsats var en förlängning av folkhögskolans kurser inom Kunskapslyftet, och riktade sig till arbetslösa för studier på grundskole- och gymnasienivå. Särskild utbildningsinsats var statsbidragsberättigad.

Särskild utbildningsinsats Gävleborg

Denna utbildningsform är en särskild utbildningsinsats för arbetslösa i Gävleborgs län. Satsningen ingår i regeringens särskilda insatser för Södra Norrlandskusten. Utbildningskostnaderna finansieras via statsbidrag. Särskild utbildningsinsats i Gävleborgs län infördes höstterminen 2005 och pågick till och med första halvåret 2006.

Ungdomsplats AMS

Regeringen har anslagit medel för 500 extra ungdomsplatser på folkhögskolor från hösten 2005 till och med 31 december 2006. En arbetsmarknadspolitisk insats i nära samarbete med Arbetsförmedlingen. Syftet med satsningen är att arbetslösa ungdomar genom studier vid en folkhögskola skall uppnå kunskaper och behörighet motsvarande gymnasiekompetens. Målgruppen är i första hand arbetslösa ungdomar som fyllt 20 men inte 25 år och som saknar fullständig gymnasieutbildning eller grundskoleutbildning. Långtidsarbetslösa ungdomar prioriteras. Utbildningarna kan anordnas som separata kurser för målgruppen eller som enstaka platser, integrerade i folkhögskolans ordinarie utbildningar.

Uppdrag

Det förekommer även utbildningar och kurser i folkbildningssyfte som inte finansieras med hjälp av det allmänna statsbidraget utan istället av uppdragsgivare, s.k. uppdragsutbildningar. Förutom gymnasiala individuella program, utbildningar finansierade genom länsarbetsnämnd/arbetsförmedling, kommuner, AMS och staten, finns även ett antal övriga uppdragsutbildningar.

Uppdrag Individuellt gymnasieprogram

Deltagare är i åldern 16–19 år som genomför ett individuellt program inom gymnasieskolan placerad på folkhögskolan och där deltagarnas hemkommuner betalar interkommunala ersättningar för utbildningskostnaderna.

Uppdrag kommun

Tidigare Kunskapslyftet. Uppdrag från kommun, som bedrivs som folkhögskolekurs.

Uppdrag kommun/Svenska för invandrare

Kurser/deltagare med invandrabakgrund eller flyktingar för vilka utbildningskostnaderna betalas av kommuner respektive Statens invandrarverk.

Uppdrag komvuxkurs

Tidigare Kunskapslyftet. Uppdrag från kommun, som bedrivs enligt gymnasiets läroplan där deltagarna erhåller betyg.

Uppdrag Länsarbetsnämnden/Arbetsförmedlingen

Kurser för vilka länsarbetsnämnd/arbetsförmedling betalar utbildningskostnaderna.

Uppdrag orienteringskurs

Tidigare Kunskapslyftet. Uppdrag från kommun, som genomförs som orienteringskurs.

Uppdrag övrigt

Övriga uppdragsutbildningar där utbildningskostnaderna betalas av landsting, organisationer, företag m.fl. Inom denna verksamhet förekommer många olika kursinriktningar.

Utbildningsbakgrund

Utbildningsbakgrund redovisas på grundval av den högsta utbildning som kursdeltagaren har då folkhögskolestudierna påbörjas. Denna variabel redovisas i sex olika grupper:

- Kursdeltagare utan grundskolekompetens
- Kursdeltagare med grundskolekompetens
- Kursdeltagare med grundskolekompetens, men ej avslutad gymnasieutbildning
- Kursdeltagare med 2-årig gymnasieutbildning. Kan även vara motsvarande utbildning på folkhögskola eller komvux
- Kursdeltagare med 3-årig gymnasieutbildning eller motsvarande
- Kursdeltagare med högre utbildning

För uppdragsutbildningar är uppgifter om utbildningsbakgrund inte obligatoriskt varför dessa uppgifter inte redovisas i detta SM.

Ålder

Ålder redovisas i sex grupper:

- < 18 år
- 18–24 år
- 25–29 år
- 30–45 år
- 46–60 år
- > 60 år

För uppdragsutbildningar är uppgifter om ålder inte obligatoriskt varför dessa uppgifter inte redovisas i detta SM.

Öppen folkbildning

Öppen folkbildning infördes 1 januari 2006 och avser folkhögskoleverksamhet i mindre reglerade former än kurs. Det kan t.ex. vara en kurs med deltagare som inte kan förväntas vara regelbundna i sina studier, en seminarierie kring en angelägen fråga eller ett lokalt rådslag eller motsvarande. Verksamheten ska vända sig till andra än dem som är deltagare i skolans kurser.

Så görs statistiken

Uppgiftsinsamling sker fem gånger per år, tre gånger på vårterminen och två gånger på höstterminen. Materialet sänds till SCB via webbinsamling. Det faktum att uppgiftslämnandet ligger till grund för statsbidrag bidrar till att samtliga folkhögskolor lämnar in uppgifter.

Statistikens tillförlitlighet

Statistiken baseras på en totalräknad undersökning och är därmed inte behäftad med urvalsosäkerhet. Det föreligger inget objektbortfall i undersökningen.

Datamaterialet genomgår granskningsåtgärder för att förhindra mätfel. Återkontakt sker med varje folkhögskola så att de kan genomföra kontroll av lämnade uppgifter.

Bra att veta

Till och med 1996 redovisades folkhögskolestatistik per läsår. Från och med 1997 redovisas statistiken per termin.

Statistiken är jämförbar fr.o.m. vårterminen 1997. Uppgifterna redovisas i ett Statistiskt meddelande (SM) om folkhögskolan varje år. Dessutom återfinns uppgifter om folkhögskolan i Statistisk årsbok, i Utbildningsstatistisk årsbok samt publikationen På tal om utbildning, (f.d. Fickskolan).

Annan statistik

Mer information om statistiken och dess kvalitet ges i en särskild Beskrivning av statistiken på SCB:s webbplats, www.scb.se.

Ytterligare upplysningar återfinns på Folkbildningsrådets hemsida, www.folkbildning.se.

Under våren/sommaren 2006 genomförde SCB en enkätundersökning avseende uppföljning bland dem som studerade på en folkhögskola hösten 2002. Resultat för undersökningen finns publicerat på SCB:s webbplats.

In English

Summary

The first folk high school in Sweden was founded in 1868 and today there are a total of 148 schools spread around the country. Most of them are run by popular organizations while the rest are run by county councils or municipalities. The folk high school is for adults and the schools normally favour the admission of people with short earlier schooling.

Folk high schools have courses on different levels and with differing aims and directions. Every school has long courses, which will qualify for university studies. There is also a large amount of special courses – studies in music, media, theatre and health. The long courses last fifteen days to one or more years. The short courses last from a day or two to fourteen days. All tuition is free of charge.

This report contains data concerning students participating in all courses at folk high schools in Sweden in spring term 2006 and in autumn term 2006.

In spring term, in total 111 000 pupils participated at folk high school courses, of which 26 300 pupils in long courses with a duration of at least 15 days and in the autumn term in total 111 200 pupils and of which 26 100 in long courses. In short courses (1–14 days) spring term 2006 73 400 students and in autumn term 2006 70 000 students were involved. Respectively 8 300 students in spring term and 7 900 students in autumn term participated in courses commissioned by outside bodies apart from the Swedish National Council of Adult Education.

List of tables

Explanation of symbols	12
1. Participants in State subsidy folk high school courses in spring and autumn term 2006	12
2. Type of course by study weeks, participants and term, member and per cent	15
2a. Participants in folk high school courses in spring term 2006 by type of course	16
2b. Participants in folk high school courses in autumn term 2006 by type of course	17
3. Participants in folk high school courses spring and autumn term 2006	18
4. Disabled participants in State subsidy folk high school courses spring and autumn term 2006	19
5. Participants in folk high school courses in spring and autumn term 2006 by county and principal organiser group	20
6. Participants in folk high school courses in spring term 2004 to autumn term 2006	21
7a. Activity report spring term 2006	22
7b. Activity report autumn term 2006	29

List of terms

allmän kurs	general course
antal	number
arbetsförmedling (af)	public employment office
deltagare	participants
deltagarveckor	study weeks
därav	of which
elever	pupils, students
folkbildning	liberal adult education
Folkbildningsrådet	Swedish National Council of Adult Education
folkhögskola	folk high school
fördelade	distributed
funktionshinder	disability
huvudmannagrupp	principal organiser
hösttermin	autumn term
inriktning	specialization
jämförelse	comparison
kommun	municipality
kunskapslyftet	Adult Education Initiative
kurs	course
kurstyp	type of course
kvinnor	women
kön	gender
landsting	County Council
lokalisering	localization
län	county
länsarbetsnämnd (LAN)	County Labor Market Board
läsåår	school year
män	men
samtliga	total
statsbidragsberättigade	eligible for government funding
särskild kurs	special course
termin	term
tidigare utbildning	previous education
vecka	week
vårtermin	spring term
ålder	age
öppen folkbildning	open activities